



Serie A - Preview Pack

Atalanta – Hellas Verona

Serie A

9ª Giornata

26/10/2024 – Ore 20:45



HELLAS VERONA FC



| | |
|--|----|
| 1. Opta Facts..... | 4 |
| 2. Marcatori - Atalanta..... | 10 |
| 3. Marcatori - Hellas Verona..... | 10 |
| 4. Scontri diretti - Risultati in questa competizione..... | 11 |
| 5. Scontri diretti - Punteggi..... | 11 |
| 6. Ultimo precedente in questa competizione..... | 12 |
| 7. Tutti i precedenti incontri e risultati in questa competizione..... | 13 |
| 8. Risultati Atalanta..... | 15 |
| 9. Risultati Hellas Verona..... | 16 |
| 10. Dettaglio partite - Atalanta..... | 17 |
| 11. Dettaglio partite - Hellas Verona..... | 18 |
| 12. Atalanta - Presenze nella competizione..... | 19 |
| 13. Hellas Verona - Presenze nella competizione..... | 20 |
| 14. Ultime tre partite..... | 21 |
| 15. Classifica dettagliata..... | 22 |
| 16. Classifica - Casa..... | 23 |
| 17. Classifica - Trasferta..... | 24 |
| 18. Statistiche allenatore - Totale nella competizione..... | 25 |
| 19. Statistiche allenatore - Precedenti contro questi avversari..... | 25 |
| 20. Statistiche allenatore - Precedenti contro questo allenatore..... | 25 |
| 21. Confronto allenatori..... | 26 |
| Carriere allenatori..... | 26 |
| 22. Riepilogo statistiche allenatori..... | 27 |
| 23. Quando i gol sono stati segnati..... | 28 |
| 24. Quando i gol sono stati subiti..... | 29 |
| 25. Da dove i gol sono stati segnati..... | 30 |
| 26. Da dove i gol sono stati subiti..... | 31 |
| 27. Come i gol sono stati segnati..... | 32 |
| 28. Come i gol sono stati subiti..... | 33 |
| 29. Gol fatti su palla inattiva..... | 34 |
| 30. Gol subiti su palla inattiva..... | 35 |
| 31. Expected Goals a favore..... | 36 |
| 32. Expected Goals contro..... | 37 |
| 33. Possesso palla..... | 38 |
| 34. Capovolgimenti di risultato..... | 39 |
| 35. Atalanta - Analisi delle rimonte..... | 40 |
| 36. Hellas Verona - Analisi delle rimonte..... | 40 |
| 37. Disciplina..... | 41 |
| 38. Statistiche individuali..... | 42 |
| 39. Analisi squadre - Attacco..... | 45 |
| 40. Analisi squadre - Palle inattive e costruzione gioco..... | 46 |
| 41. Analisi squadre - Difesa..... | 47 |
| 42. Atalanta - Rosa..... | 48 |
| 43. Hellas Verona - Rosa..... | 49 |
| 44. Atalanta - Presenze e reti..... | 50 |
| 45. Hellas Verona - Presenze e reti..... | 51 |
| 46. Atalanta - Stat Attack..... | 52 |
| 47. Hellas Verona - Stat Attack..... | 53 |

| | |
|--|----|
| 48. Reti dei giocatori contro la squadra avversaria | 54 |
| 49. Atalanta - Rigori calciati nella competizione | 55 |
| 50. Rigori - Atalanta | 55 |
| 51. Rigori affrontati - Atalanta | 55 |
| 52. Hellas Verona - Rigori calciati nella competizione | 56 |
| 53. Rigori - Hellas Verona | 56 |
| 54. Rigori affrontati - Hellas Verona | 56 |
| 55. Informazioni sull'arbitro | 57 |
| 56. Risultati squadre con questo arbitro | 57 |
| 57. Statistiche stagionali arbitro | 57 |
| 58. Statistiche arbitri | 58 |

1. Opta Facts

SCONTRI DIRETTI

L'Atalanta è imbattuta da quattro gare di fila contro l'Hellas Verona in Serie A (3V, 1N) e non arriva ad almeno cinque sfide di fila senza perdere contro i veneti nella massima serie dal periodo compreso tra il 1989 e il 2000 (sette in quel caso).

Dopo il 2-2 nel confronto più recente dello scorso 15 aprile, Atalanta ed Hellas Verona potrebbero pareggiare due sfide di fila in Serie A per la prima volta dal periodo tra il 1990 e il 1992.

L'Atalanta ha vinto il 67% dei confronti in Serie A contro l'Hellas Verona con Gian Piero Gasperini in panchina, vincendo otto delle 12 partite disputate (2N, 2P), dopo che non aveva ottenuto alcun successo nei sette precedenti nel massimo campionato con Vavassori, Colantuono e Reja alla guida (2N, 5P).

L'Hellas Verona ha realizzato due gol nell'ultima sfida contro l'Atalanta in Serie A (2-2 nell'aprile 2024) e potrebbe segnare più di una rete contro i nerazzurri in due partite di fila per la prima volta dal periodo tra febbraio 2002 e aprile 2014 (serie di tre in quel caso).

L'ultima volta che l'Atalanta non ha vinto un match di Serie A dopo essere andata in vantaggio di due reti è stata proprio contro l'Hellas Verona lo scorso aprile: ai gol di Scamacca ed Éderson nei primi 18 minuti di gioco, hanno risposto Lazovic e Noslin tra il 56' e il 60' (2-2 il risultato finale).

| Scontri diretti | | |
|-----------------|---|-----------|
| 21/15/12 | V / N / P | 12/15/21 |
| 66-46 | Gol fatti - subiti | 46-66 |
| N/V/V/V/P | Ultime cinque sfide | N/P/P/P/V |
| Ultima partita: | 15/04/2024 - Atalanta - Hellas Verona 2-2 (2-0) | |

PRECEDENTI IN CASA DELL'ATALANTA

L'Atalanta ha perso solo quattro delle 24 sfide casalinghe contro l'Hellas Verona in Serie A (12V, 8N), ma il 50% di queste sconfitte è arrivato con Gian Piero Gasperini in panchina: 0-2 nel novembre 2020 e 1-2 nell'aprile 2022.

L'Hellas Verona ha vinto due delle ultime quattro trasferte contro l'Atalanta in Serie A (1N, 1P), gli stessi successi raccolti in tutte le precedenti 20 gare sul campo della Dea nella competizione (7N, 11P).

L'Hellas Verona ha realizzato almeno un gol in tutte le ultime cinque sfide contro l'Atalanta al Gewiss Stadium (nove reti in totale) dopo essere rimasto a secco in 12 delle 17 precedenti nella competizione.

STATO DI FORMA

L'Atalanta ha perso solamente una delle ultime 11 sfide in Serie A disputate subito dopo un impegno nelle competizioni europee (8V, 2N): il ko è arrivato in questo campionato in casa quando la Dea è stata battuta 2-3 dal Como dopo il pareggio contro l'Arsenal in Champions League.

L'Atalanta ha registrato un solo pareggio nelle ultime 19 partite casalinghe di Serie A (13V, 5P), proprio contro l'Hellas Verona lo scorso 15 aprile (2-2).

L'Atalanta arriva da due successi di fila in Serie A e potrebbe registrare una striscia di vittorie consecutive più lunga nella competizione per la prima volta dal periodo tra aprile e maggio 2024 (sei di fila in quel caso). Quella è stata anche l'ultima volta che la Dea ha ottenuto due successi di fila senza subire gol.

L'Hellas Verona (3V, 5P nel 2024/25) non ha pareggiato alcuna delle prime otto partite stagionali di Serie A solo per la terza volta, dopo il 1975/76 e il 1991/92. Gli scaligeri potrebbero inoltre non pareggiare alcuna delle prime nove gare stagionali per la prima volta nel massimo campionato.

L'Hellas Verona ha perso le ultime due trasferte in Serie A (contro Lazio e Como) e potrebbe registrare almeno tre sconfitte consecutive lontano da casa nel massimo campionato per la prima volta dal periodo tra dicembre 2023 e febbraio 2024 (quattro in quel caso). Quella è stata anche l'ultima occasione in cui i gialloblù hanno subito almeno due gol in tre trasferte di fila nella competizione.

STATISTICHE GENERALI

L'Atalanta è la squadra che ha segnato più reti in questo campionato (18); solo due volte la Dea ha realizzato più gol dopo le prime otto partite stagionali di Serie A: 21 nel 2019/20 e 19 nel 1949/50.

Nessuna squadra ha realizzato più gol su azione da fuori area rispetto all'Atalanta in questa Serie A: tre, come il Bologna. Solo i felsinei e il Genoa (tre) hanno inoltre subito più reti in questo modo rispetto all'Hellas Verona (due) in questo campionato.

Nessuna formazione ha realizzato più reti di testa rispetto all'Atalanta in questa Serie A (quattro), mentre solo Lecce e Torino (entrambe quattro) ne hanno incassati più dell'Hellas Verona con questo fondamentale (tre) nel massimo campionato in corso.

L'Atalanta è – insieme alla Fiorentina – una delle due squadre che ha realizzato più reti da palla inattiva in questa Serie A: otto, frutto di tre gol su rigore (primato condiviso con la Juventus), tre reti su sviluppi di un corner (primato condiviso con la Fiorentina) e due da punizioni indirette.

Solo Empoli (uno) e Monza (tre) hanno effettuato meno tiri in seguito a un recupero offensivo rispetto all'Atalanta in questo campionato (cinque).

Solo il Milan (20), invece, ha prodotto più attacchi in verticale dell'Atalanta (18) in questa Serie A: sequenze su azione iniziate nella propria area con almeno il 50% di movimenti in avanti e terminate con un tiro o un tocco in area avversaria.

Solo l'Empoli (37%) ha registrato un possesso palla medio più basso rispetto all'Hellas Verona (40%) nelle prime otto giornate della Serie A in corso.

L'Hellas Verona ha realizzato tre gol nei primi 15 minuti di gioco in questa Serie A, meno solo di Milan e Inter (quattro). I gialloblù ne hanno anche segnati quattro nell'ultimo quarto d'ora di partita, meno solo del Napoli (cinque). Tuttavia, solo la Fiorentina (zero) ne ha incassati meno dell'Atalanta (uno) dal 76' in avanti in questo campionato.

L'Hellas Verona è una delle squadre che pressa meno in questa Serie A: solo Lecce e Venezia (16.8 entrambe) permettono in media più passaggi ai propri avversari prima di compiere un intervento difensivo (PPDA) rispetto ai gialloblù (15.5).

FOCUS GIOCATORI

Dopo le reti nelle ultime due partite contro Genoa e Venezia, **Mateo Retegui** potrebbe segnare in tre partite di fila per la prima volta in Serie A. Il classe '99 ha già realizzato più gol in questo campionato (otto in otto presenze) che in tutta la scorsa stagione di Serie A (sette reti in 29 gare).

Con una rete contro l'Hellas Verona, **Mateo Retegui** diventerebbe il terzo giocatore italiano a segnare almeno nove reti nelle prime nove presenze con un club in Serie A nell'era dei tre punti a vittoria, dopo Luca Toni con la Fiorentina nel 2005/06 (11 gol) e Vincenzo Montella con la Sampdoria nel 1996/97 (nove reti).

Tra i giocatori con almeno 270 minuti giocati in questa stagione nei cinque grandi campionati europei (il corrispettivo di tre partite intere), solo Omar Marmoush dell'Eintracht Francoforte (66) e Robert Lewandowski del Barcellona (67) hanno una media minuti/gol più bassa rispetto a **Mateo Retegui** (una rete ogni 68 minuti).

Tra i giocatori che hanno tentato almeno 25 conclusioni nei maggiori cinque campionati europei, solo Robert Lewandowski (30%) vanta una percentuale realizzativa migliore rispetto a **Mateo Retegui**: 29% (al pari di Erling Haaland), frutto di otto gol trovati con 28 tiri totali.

Mario Pasalic ha realizzato 45 reti in Serie A con la maglia dell'Atalanta ed è a sole due lunghezze dal nono posto assoluto con il club nella competizione occupato da Josip Ilicic (47). Il centrocampista croato, in gol contro il Venezia nell'ultimo turno, non va in rete in due presenze consecutive nel massimo campionato dal maggio 2023 (in quel caso, una delle due sfide fu proprio contro l'Hellas Verona).

Ademola Lookman è il giocatore che è andato al tiro più volte in questa Serie A in seguito ad un uno-due con un compagno di squadra (quattro). Il nazionale nigeriano è anche quello che ha effettuato più dribbling nell'area avversaria in questo campionato (otto).

Ademola Lookman non è andato in gol in nessuna delle sue ultime tre presenze in Serie A dopo essere andato a segno in ciascuna delle quattro precedenti. L'attaccante non ha mai trovato la rete in quattro sfide di campionato contro l'Hellas Verona e contro nessun'altra squadra ha disputato più partite senza segnare nel torneo.

Ademola Lookman è il giocatore che ha fatto registrare il più alto valore in termini di *Expected Assist* nelle prime otto giornate della Serie A 2024/25 (2.4).

Berat Djimsiti ha guadagnato il possesso in sei situazioni che hanno portato ad un tiro (due delle quali terminate con un gol), più di ogni altro giocatore in questo campionato.

Berat Djimsiti è il giocatore dell'Atalanta che ha intercettato più palloni (15) ed effettuato il maggior numero di respinte difensive (24) in questa Serie A. Uno dei tre gol realizzati in casa dal difensore con la squadra nerazzurra è stato proprio contro l'Hellas Verona, il 7 dicembre 2019.

Marten De Roon è stato coinvolto in 30 sequenze su azione dal almeno 10 passaggi terminate con un tiro in questa Serie A, più di ogni altro giocatore; inoltre, è il giocatore dell'Atalanta che ha effettuato più contrasti (22) e commesso più falli (15) nel torneo in corso.

Marten De Roon ha fornito due assist contro l'Hellas Verona in Serie A e contro nessun'altra formazione ne vanta di più; inoltre, dopo il gol al Genoa, potrebbe partecipare direttamente ad almeno una rete per due gare interne consecutive nel massimo campionato italiano per la prima volta da aprile-maggio 2019 (gol contro l'Udinese e assist contro il Genoa in quel caso).

Davide Zappacosta ha esordito in Serie A il 31 agosto 2014 proprio contro l'Hellas Verona. Il classe 1992 nerazzurro ha contribuito direttamente ad un gol in ciascuna delle ultime due sfide di campionato contro i gialloblù (una rete e un assist), dopo non essere mai stato coinvolto in una marcatura nei sei precedenti confronti contro questa avversaria nel torneo.

La prossima sarà la 100ª presenza in Serie A per **Lazar Samardzic** che ha già preso parte a tre gol contro l'Hellas Verona in Serie A (una rete, due assist): record personale di partecipazioni attive contro una singola avversaria nel massimo campionato italiano.

Ibrahim Sulemana ha giocato le sue prime 16 presenze in Serie A proprio con la maglia dell'Hellas Verona nella stagione 2022/23. L'ultima delle sue due reti nel massimo campionato è stata proprio da ex contro i veneti, lo scorso aprile con la maglia del Cagliari, da subentrato.

Nicolò Zaniolo potrebbe disputare una partita da titolare in Serie A 657 giorni dopo l'ultima volta nel Milan-Roma dell'8 gennaio 2023. L'attaccante potrebbe tornare al gol nel massimo campionato a quasi due anni esatti di distanza dalla sua ultima rete nel torneo (un anno e 360 giorni), il 31 ottobre 2022 proprio contro l'Hellas Verona.

Dopo aver preso parte direttamente ad una rete in ciascuna delle prime tre sfide contro l'Hellas Verona in Serie A tra il 2013 e il 2014 (due gol e un assist, con la maglia della Fiorentina), **Juan Cuadrado** non è mai stato coinvolto in alcuna marcatura nelle nove successive sfide con i gialloblù. Il colombiano non va a segno in Serie A dal 28 febbraio 2023, nel derby contro il Torino quando vestiva la maglia della Juventus.

Isak Hien ha esordito in Serie A proprio con la maglia dell'Hellas Verona il 28 agosto 2022 proprio contro la sua attuale squadra. In gialloblù il difensore ha collezionato 42 presenze nel massimo campionato in una stagione e mezza, tra il 2022/23 e il 2023/24.

L'Atalanta è la squadra contro cui **Darko Lazovic** ha segnato più gol in Serie A: tre, tra cui due reti in entrambe le ultime due trasferte al Gewiss Stadium con l'Hellas Verona. Dal suo arrivo all'Hellas Verona nel 2019/20, Lazovic ha preso parte a 46 gol in Serie A (15 reti e 31 assist), almeno 10 in più di qualsiasi altro giocatore gialloblù.

La prossima sarà la 50ª vittoria di **Darko Lazovic** con la maglia dell'Hellas Verona in tutte le competizioni. Il classe 1990 potrebbe diventare il primo centrocampista ad essere coinvolto in almeno cinque gol in ciascuna delle ultime sette stagioni in Serie A (dal 2018/19), attualmente conta un gol e tre assist in campionato nel 2024/25.

Reda Belahyane è il giocatore che ha effettuato più dribbling nella propria metà campo in questa Serie A (19), almeno sei in più rispetto a qualsiasi altro calciatore nel torneo.

Solo Ylber Ramadani (34) ha conquistato più palloni di **Reda Belahyane** (28) nel proprio terzo di campo difensivo in questa Serie A.

Casper Tengstedt è stato direttamente coinvolto in tre reti nelle ultime quattro trasferte di campionato tra Benfica e Hellas Verona (due gol e un assist), dopo che in tutte le precedenti 12 gare giocate fuori casa nei maggiori 10 campionati europei aveva preso parte ad una sola rete (a segno contro lo Sporting Braga il 17 dicembre 2023).

Soltanto Giovanni Fabbian e Matías Soulé (entrambi del 2003) sono più giovani di **Tomás Suslov** (2002) tra i giocatori con almeno otto partecipazioni al gol nelle ultime due stagioni di Serie A; tuttavia, lo slovacco (tre marcature e cinque passaggi vincenti) non ha ancora preso parte ad alcuna rete nelle cinque sfide disputate nel torneo in corso.

Daniel Mosquera ha partecipato a quattro gol in questa Serie A con l'Hellas Verona, ma solamente una volta da titolare: assist contro il Venezia il 4 ottobre; l'attaccante è quello che ha fatto registrare il valore di *Expected Goals On Target* più alto tra i compagni di squadra (3.03).

Jackson Tchatchoua ha fornito l'assist per l'ultimo gol esterno dell'Hellas Verona in Serie A (rete di Mathis Lambourde contro il Como); il classe 2001 ha già contribuito direttamente a due gol in otto presenze nel campionato in corso (entrambi in trasferta), eguagliando il proprio primato nella competizione (due, ma in 26 partite nel 2023/24).

L'Hellas Verona dovrà fare a meno dello squalificato **Ondrej Duda**. Dal suo esordio in gialloblù il 30 gennaio 2023, i veneti non hanno mai vinto in 12 partite quando il centrocampista slovacco non è sceso in campo, a fronte di una percentuale di successi del 30% quando ha giocato (16/53), conquistando un quarto dei punti in media a partita (0.3 contro 1.2).

Diego Coppola è il giocatore dell'Hellas Verona che ha intercettato più palloni (13) ed effettuato più respinte difensive (25).

Lorenzo Montipò ha subito già 15 gol in questa stagione in Serie A con una percentuale di parate del 59.5%: solo nella stagione d'esordio nel massimo campionato con il Benevento nel 2020/21 ha registrato una percentuale inferiore di interventi (58.4%).

ALLENATORI

La prossima sarà la 400ª panchina di **Gian Piero Gasperini** con l'Atalanta, considerando tutte le competizioni

Gian Piero Gasperini ha vinto 11 delle 18 sfide da allenatore contro l'Hellas Verona in Serie A (4N, 3P); due delle tre sconfitte contro i gialloblù nel massimo campionato sono però arrivate in casa (novembre 2020, aprile 2022).

Gian Piero Gasperini ha vinto il 61% delle sfide da allenatore in Serie A contro l'Hellas Verona (11 su 18): tra le formazioni affrontate almeno altrettante volte nella competizione, solo contro il Sassuolo vanta una percentuale di successi maggiore rispetto a quella registrata contro i gialloblù (68% - 15 su 22).

Paolo Zanetti ha perso tutti i quattro precedenti da allenatore in Serie A contro l'Atalanta, sempre allenata da Gian Piero Gasperini. Le sue squadre nel parziale hanno ottenuto un punteggio complessivo di 2-11.

Paolo Zanetti ha sfidato quattro volte Gian Piero Gasperini su una panchina di Serie A perdendo in tutte le occasioni: contro nessun altro allenatore ha disputato più partite nel massimo campionato senza ottenere un singolo punto (quattro anche contro Luciano Spalletti).

ARBITRO E DISCIPLINA

22ª direzione di gara in Serie A per **Ermanno Feliciani**, la quarta in questa stagione.

L'Atalanta ha vinto tutti i tre precedenti in Serie A in cui il direttore di gara designato è stato **Ermanno Feliciani**: vittoria contro il Cagliari e due successi contro la Salernitana nel 2023/24.

L'Hellas Verona non ha mai vinto nei due precedenti in Serie A in cui è stato diretto da **Ermanno Feliciani**, entrambe nell'ottobre 2023 ed entrambi a Torino: pareggio 0-0 contro i granata e sconfitta 0-1 contro la Juventus.

L'Hellas Verona è la formazione che ha ricevuto più ammonizioni in questo campionato (25), cinque di questi cartellini gialli sono stati presi da Ondrej Duda, record per un giocatore nella Serie A 2024/25.

SQUALIFICATI

Atalanta: -

Hellas Verona: Duda (1)

DIFFIDATI

Atalanta: -

Hellas Verona: -

2. Marcatori - Atalanta

| Nome | Gol | Rigori | Punizioni dirette | Azione fuori area | Azione (dentro l'area) | Testa | Di destro | Di sinistro | Altro |
|----------------------|-----|--------|-------------------|-------------------|------------------------|-------|-----------|-------------|-------|
| Mateo Retegui | 8 | 2 | 0 | 0 | 6 | 3 | 4 | 1 | 0 |
| Ademola Lookman | 2 | 1 | 0 | 0 | 1 | 0 | 2 | 0 | 0 |
| Marco Brescianini | 2 | 0 | 0 | 0 | 2 | 0 | 2 | 0 | 0 |
| Davide Zappacosta | 1 | 0 | 0 | 1 | 0 | 0 | 1 | 0 | 0 |
| Lazar Samardzic | 1 | 0 | 0 | 1 | 0 | 0 | 0 | 1 | 0 |
| Marten de Roon | 1 | 0 | 0 | 1 | 0 | 0 | 1 | 0 | 0 |
| Charles De Ketelaere | 1 | 0 | 0 | 0 | 1 | 1 | 0 | 0 | 0 |
| Mario Pasalic | 1 | 0 | 0 | 0 | 1 | 0 | 0 | 1 | 0 |
| Éderson | 1 | 0 | 0 | 0 | 1 | 0 | 1 | 0 | 0 |

3. Marcatori - Hellas Verona

| Nome | Gol | Rigori | Punizioni dirette | Azione fuori area | Azione (dentro l'area) | Testa | Di destro | Di sinistro | Altro |
|--------------------|-----|--------|-------------------|-------------------|------------------------|-------|-----------|-------------|-------|
| Casper Tengstedt | 3 | 1 | 0 | 0 | 2 | 0 | 3 | 0 | 0 |
| Daniel Mosquera | 3 | 0 | 0 | 1 | 2 | 0 | 3 | 0 | 0 |
| Darko Lazovic | 1 | 1 | 0 | 0 | 0 | 0 | 1 | 0 | 0 |
| Grigoris Kastanos | 1 | 0 | 0 | 1 | 0 | 0 | 0 | 1 | 0 |
| Dailon Livramento | 1 | 0 | 0 | 0 | 1 | 0 | 1 | 0 | 0 |
| Jackson Tchatchoua | 1 | 0 | 0 | 0 | 1 | 0 | 1 | 0 | 0 |
| Mathis Lambourde | 1 | 0 | 0 | 0 | 1 | 0 | 0 | 1 | 0 |

4. Scontri diretti - Risultati in questa competizione

| Partite | Atalanta Vittorie | Pareggi | Hellas Verona Vittorie | Atalanta Gol | Hellas Verona Gol |
|---------------------------------|-------------------|---------|------------------------|--------------|-------------------|
| Totale confronti in Serie A: 48 | 21 | 15 | 12 | 66 | 46 |
| In casa dell'Atalanta: 24 | 12 | 8 | 4 | 33 | 19 |
| Media gol segnati a partita | | | | | 2.33 |

5. Scontri diretti - Punteggi

| | Scontri Diretti | | | | | Hellas Verona | | | | | |
|----------|-----------------|---|---|---|---|---------------|---|---|---|---|----|
| | Punteggi | 0 | 1 | 2 | 3 | 4 | 5 | 6 | 7 | 8 | 9+ |
| Atalanta | 0 | 4 | 3 | 1 | 1 | | | | | | |
| | 1 | 8 | 9 | 6 | 1 | | | | | | |
| | 2 | 1 | 4 | 2 | | | | | | | |
| | 3 | 3 | 2 | 1 | | | | | | | |
| | 4 | | | | | | | | | | |
| | 5 | 1 | | 1 | | | | | | | |
| | 6 | | | | | | | | | | |
| | 7 | | | | | | | | | | |
| | 8 | | | | | | | | | | |
| | 9+ | | | | | | | | | | |

6. Ultimo precedente in questa competizione

Giornata 32 Serie A 15/04/2024

Atalanta - Hellas Verona 2-2 (2-0)

| Formazione | | |
|-------------------------|--|-------------------------|
| Atalanta | | Hellas Verona |
| 29 Marco Carnesecchi | | 1 Lorenzo Montipò |
| 2 Rafael Tolói | | 18 Fabien Centonze |
| 4 Isak Hien | | 23 Giangiacoimo Magnani |
| 19 Berat Djimsiti | | 27 Pawel Dawidowicz |
| 3 Emil Holm | | 32 Juan Cabal |
| 8 Mario Pasalic | | 8 Darko Lazovic |
| 13 Éderon | | 17 Tijjani Noslin |
| 22 Matteo Ruggeri | | 21 Dani Silva |
| 7 Teun Koopmeiners | | 31 Tomás Suslov |
| 17 Charles De Ketelaere | | 90 Michael Folorunsho |
| 90 Gianluca Scamacca | | 99 Federico Bonazzoli |

| Sostituzioni | |
|--------------------------------------|-----------------------------------|
| 63. A. Miranchuk Per C. De Ketelaere | 58. K. Swiderski Per F. Bonazzoli |
| 63. S. Kolasinac Per R. Tolói | 77. Rúben Vinagre Per T. Suslov |
| 63. A. Lookman Per G. Scamacca | 77. S. Mitrovic Per D. Lazovic |
| 81. H. Hateboer Per E. Holm | 90. J. Tchatchoua Per F. Centonze |
| | 90. D. Coppola Per M. Folorunsho |

| Gol | |
|---|--|
| 1-0 (13.) G. Scamacca (assist T. Koopmeiners) | |
| 2-0 (18.) Éderon (assist G. Scamacca) | |
| 2-1 (56.) D. Lazovic (assist T. Noslin) | |
| 2-2 (60.) T. Noslin (assist F. Centonze) | |

| Allenatori | |
|----------------------|--------------------|
| Gian Piero Gasperini | Giovanni Vavassori |

| Statistiche partita | | |
|---------------------|------------------------------|-----|
| 16 | Tiri totali (incl. respinti) | 13 |
| 9 | Tiri nello specchio | 5 |
| 6 | Falli | 10 |
| 57% | % Duelli vinti | 43% |
| 78% | Precisione nei passaggi (%) | 68% |
| 60% | % possesso palla | 40% |

| Statistiche giocatori | | |
|-----------------------|---|-------------------|
| T. Koopmeiners (3) | Giocatore con più tiri (incl. respinti) | J. Cabal (2) |
| T. Koopmeiners (5) | Giocatore con più occasioni create | D. Lazovic (3) |
| M. Ruggeri (96) | Giocatore con più tocchi palla | F. Centonze (76) |
| I. Hien (2) | Giocatore con più falli commessi | M. Folorunsho (2) |

7. Tutti i precedenti incontri e risultati in questa competizione

| Data | Casa | Fuori | Risultato |
|------------|---------------|---------------|-----------|
| 01/12/1957 | Hellas Verona | Atalanta | 3 - 0 |
| 06/04/1958 | Atalanta | Hellas Verona | 2 - 1 |
| 12/01/1969 | Atalanta | Hellas Verona | 5 - 2 |
| 04/05/1969 | Hellas Verona | Atalanta | 1 - 1 |
| 12/12/1971 | Hellas Verona | Atalanta | 1 - 2 |
| 02/04/1972 | Atalanta | Hellas Verona | 0 - 0 |
| 29/10/1972 | Atalanta | Hellas Verona | 0 - 1 |
| 18/02/1973 | Hellas Verona | Atalanta | 1 - 1 |
| 02/10/1977 | Hellas Verona | Atalanta | 1 - 2 |
| 19/02/1978 | Atalanta | Hellas Verona | 1 - 0 |
| 12/11/1978 | Hellas Verona | Atalanta | 1 - 1 |
| 18/03/1979 | Atalanta | Hellas Verona | 1 - 0 |
| 06/01/1985 | Hellas Verona | Atalanta | 1 - 1 |
| 12/05/1985 | Atalanta | Hellas Verona | 1 - 1 |
| 24/11/1985 | Atalanta | Hellas Verona | 0 - 0 |
| 23/03/1986 | Hellas Verona | Atalanta | 0 - 3 |
| 02/11/1986 | Hellas Verona | Atalanta | 2 - 1 |
| 22/03/1987 | Atalanta | Hellas Verona | 1 - 0 |
| 16/10/1988 | Atalanta | Hellas Verona | 2 - 2 |
| 26/02/1989 | Hellas Verona | Atalanta | 1 - 0 |
| 27/08/1989 | Atalanta | Hellas Verona | 1 - 0 |
| 07/01/1990 | Hellas Verona | Atalanta | 1 - 1 |
| 05/01/1992 | Atalanta | Hellas Verona | 0 - 0 |
| 10/05/1992 | Hellas Verona | Atalanta | 1 - 3 |
| 05/01/1997 | Atalanta | Hellas Verona | 1 - 0 |
| 18/05/1997 | Hellas Verona | Atalanta | 1 - 1 |
| 01/11/2000 | Atalanta | Hellas Verona | 3 - 0 |
| 04/03/2001 | Hellas Verona | Atalanta | 2 - 1 |
| 23/09/2001 | Atalanta | Hellas Verona | 1 - 0 |
| 03/02/2002 | Hellas Verona | Atalanta | 3 - 1 |
| 08/12/2013 | Hellas Verona | Atalanta | 2 - 1 |
| 19/04/2014 | Atalanta | Hellas Verona | 1 - 2 |
| 31/08/2014 | Atalanta | Hellas Verona | 0 - 0 |
| 25/01/2015 | Hellas Verona | Atalanta | 1 - 0 |
| 20/09/2015 | Atalanta | Hellas Verona | 1 - 1 |
| 03/02/2016 | Hellas Verona | Atalanta | 2 - 1 |
| 25/10/2017 | Atalanta | Hellas Verona | 3 - 0 |
| 18/03/2018 | Hellas Verona | Atalanta | 0 - 5 |
| 07/12/2019 | Atalanta | Hellas Verona | 3 - 2 |
| 18/07/2020 | Hellas Verona | Atalanta | 1 - 1 |
| 28/11/2020 | Atalanta | Hellas Verona | 0 - 2 |
| 21/03/2021 | Hellas Verona | Atalanta | 0 - 2 |
| 12/12/2021 | Hellas Verona | Atalanta | 1 - 2 |
| 18/04/2022 | Atalanta | Hellas Verona | 1 - 2 |
| 28/08/2022 | Hellas Verona | Atalanta | 0 - 1 |
| 20/05/2023 | Atalanta | Hellas Verona | 3 - 1 |
| 27/09/2023 | Hellas Verona | Atalanta | 0 - 1 |

| Data | Casa | Fuori | Risultato |
|------------|----------|---------------|-----------|
| 15/04/2024 | Atalanta | Hellas Verona | 2 - 2 |

8. Risultati Atalanta

| Data | Avversario (Casa/Fuori) | Risultato finale | Marcatori |
|------------|-------------------------|------------------|--|
| 19/08/2024 | Lecce F | 4-0 | Brescianini 35, 66. Retegui 45, (rig.) 57. |
| 25/08/2024 | Torino F | 1-2 | Retegui 26. |
| 30/08/2024 | Inter F | 0-4 | |
| 15/09/2024 | Fiorentina C | 3-2 | Retegui 21. De Ketelaere 45. Lookman 45+1. |
| 24/09/2024 | Como C | 2-3 | Zappacosta 18. Lookman (rig.) 90+9. |
| 28/09/2024 | Bologna F | 1-1 | Samardzic 90. |
| 05/10/2024 | Genoa C | 5-1 | Retegui 24, 50, (rig.) 74. Éderson 60. de Roon 80. |
| 20/10/2024 | Venezia F | 2-0 | Mario Pasalic 7. Retegui 47. |
| 26/10/2024 | Hellas Verona C | - | |
| 30/10/2024 | Monza C | - | |
| 03/11/2024 | Napoli F | - | |
| 10/11/2024 | Udinese C | - | |
| 23/11/2024 | Parma F | - | |
| 02/12/2024 | Roma F | - | |
| 06/12/2024 | Milan C | - | |
| 14/12/2024 | Cagliari F | - | |
| 22/12/2024 | Empoli C | - | |
| 28/12/2024 | Lazio F | - | |
| 05/01/2025 | Juventus C | - | |
| 12/01/2025 | Udinese F | - | |
| 19/01/2025 | Napoli C | - | |
| 26/01/2025 | Como F | - | |
| 02/02/2025 | Torino C | - | |
| 09/02/2025 | Hellas Verona F | - | |
| 16/02/2025 | Cagliari C | - | |
| 23/02/2025 | Empoli F | - | |
| 02/03/2025 | Venezia C | - | |
| 09/03/2025 | Juventus F | - | |
| 16/03/2025 | Inter C | - | |
| 30/03/2025 | Fiorentina F | - | |
| 06/04/2025 | Lazio C | - | |
| 13/04/2025 | Bologna C | - | |
| 20/04/2025 | Milan F | - | |
| 27/04/2025 | Lecce C | - | |
| 04/05/2025 | Monza F | - | |
| 11/05/2025 | Roma C | - | |
| 18/05/2025 | Genoa F | - | |
| 25/05/2025 | Parma C | - | |

9. Risultati Hellas Verona

| Data | Avversario (Casa/Fuori) | Risultato finale | Marcatori |
|------------|-------------------------|------------------|--|
| 18/08/2024 | Napoli C | 3-0 | Dailon Livramento 50. Mosquera 75, 90+4. |
| 26/08/2024 | Juventus C | 0-3 | |
| 01/09/2024 | Genoa F | 2-0 | Tchatchoua 55. Tengstedt (rig.) 64. |
| 16/09/2024 | Lazio F | 1-2 | Tengstedt 7. |
| 20/09/2024 | Torino C | 2-3 | Kastanos 12. Mosquera 90+3. |
| 29/09/2024 | Como F | 2-3 | Lazovic (rig.) 53. Lambourde 90+4. |
| 04/10/2024 | Venezia C | 2-1 | Tengstedt 9. Joronen (aut.) 81. |
| 21/10/2024 | Monza C | 0-3 | |
| 26/10/2024 | Atalanta F | - | |
| 29/10/2024 | Lecce F | - | |
| 03/11/2024 | Roma C | - | |
| 10/11/2024 | Fiorentina F | - | |
| 23/11/2024 | Inter C | - | |
| 29/11/2024 | Cagliari F | - | |
| 08/12/2024 | Empoli C | - | |
| 15/12/2024 | Parma F | - | |
| 20/12/2024 | Milan C | - | |
| 30/12/2024 | Bologna F | - | |
| 05/01/2025 | Udinese C | - | |
| 12/01/2025 | Napoli F | - | |
| 19/01/2025 | Lazio C | - | |
| 26/01/2025 | Venezia F | - | |
| 02/02/2025 | Monza F | - | |
| 09/02/2025 | Atalanta C | - | |
| 16/02/2025 | Milan F | - | |
| 23/02/2025 | Fiorentina C | - | |
| 02/03/2025 | Juventus F | - | |
| 09/03/2025 | Bologna C | - | |
| 16/03/2025 | Udinese F | - | |
| 30/03/2025 | Parma C | - | |
| 06/04/2025 | Torino F | - | |
| 13/04/2025 | Genoa C | - | |
| 20/04/2025 | Roma F | - | |
| 27/04/2025 | Cagliari C | - | |
| 04/05/2025 | Inter F | - | |
| 11/05/2025 | Lecce C | - | |
| 18/05/2025 | Como C | - | |
| 25/05/2025 | Empoli F | - | |

10. Dettaglio partite - Atalanta

| Data | Gio. | C/F | Squadra avversaria | Risultato | Pos. | Pos. Adv. | Ammonizioni | Espulsioni totali | Pt persi da vantaggio | Pt guadagnati da svantaggio | Arbitro |
|------------|------|-----|--------------------|-----------|------|-----------|--|-------------------|-----------------------|-----------------------------|-----------|
| 19/08/2024 | 1 | F | Lecce | 4-0 | - | - | de Roon 60, Éderson 80 | | - | - | Massa |
| 25/08/2024 | 2 | F | Torino | 1-2 | 1 | 8 | Mario Pasalic 29, Hien 38, Djimsiti 77, Zaniolo 90 | | 3 | - | Rapuano |
| 30/08/2024 | 3 | F | Inter | 0-4 | 8 | 2 | de Roon 45, Retegui 53 | | - | - | Marchetti |
| 15/09/2024 | 4 | C | Fiorentina | 3-2 | 12 | 11 | Hien 27, Zappacosta 82 | | - | 3 | Sacchi |
| 24/09/2024 | 5 | C | Como | 2-3 | 9 | 18 | de Roon 83 | | 3 | - | Tremolada |
| 28/09/2024 | 6 | F | Bologna | 1-1 | 12 | 13 | Bellanova 29, Kossounou 33, Éderson 73 | | - | 1 | Rapuano |
| 05/10/2024 | 7 | C | Genoa | 5-1 | 12 | 17 | | | - | - | Chiffi |
| 20/10/2024 | 8 | F | Venezia | 2-0 | 8 | 20 | Éderson 43 | | - | - | Zufferli |

11. Dettaglio partite - Hellas Verona

| Data | Gio. | C/F | Squadra avversaria | Risultato | Pos. | Pos. Avv. | Ammonizioni | Espulsioni totali | Pt persi da vantaggio | Pt guadagnati da svantaggio | Arbitro |
|------------|------|-----|--------------------|-----------|------|-----------|---|-------------------|-----------------------|-----------------------------|-----------|
| 18/08/2024 | 1 | C | Napoli | 3-0 | - | - | Coppola 20, Tchatchoua 30, Duda 77, Belahyane 90 | - | - | - | Marchetti |
| 26/08/2024 | 2 | C | Juventus | 0-3 | 2 | 3 | Duda 52 | - | - | - | Giua |
| 01/09/2024 | 3 | F | Genoa | 2-0 | 10 | 4 | Suslov 20, Dawidowicz 32, Harroui 45, Tengstedt 65, Belahyane 77, Duda 79, 87 | - | - | - | Ayroldi |
| 16/09/2024 | 4 | F | Lazio | 1-2 | 5 | 8 | Tchatchoua 30, Tengstedt 84 | - | - | - | Zufferli |
| 20/09/2024 | 5 | C | Torino | 2-3 | 7 | 5 | Coppola 18, Kastanos 58, Dailon Livramento 90 | Dawidowicz 20 | - | - | Marinelli |
| 29/09/2024 | 6 | F | Como | 2-3 | 10 | 15 | Belahyane 48, Suslov 61, Coppola 75, Mosquera 84 | Suslov 64 | - | - | Giua |
| 04/10/2024 | 7 | C | Venezia | 2-1 | 14 | 19 | Bradaric 21, 52, Duda 77, Magnani 90 | - | - | 3 | Guida |
| 21/10/2024 | 8 | C | Monza | 0-3 | 12 | 19 | Tchatchoua 35, Ghilardi 44, Duda 53, 55 | - | - | - | Dionisi |

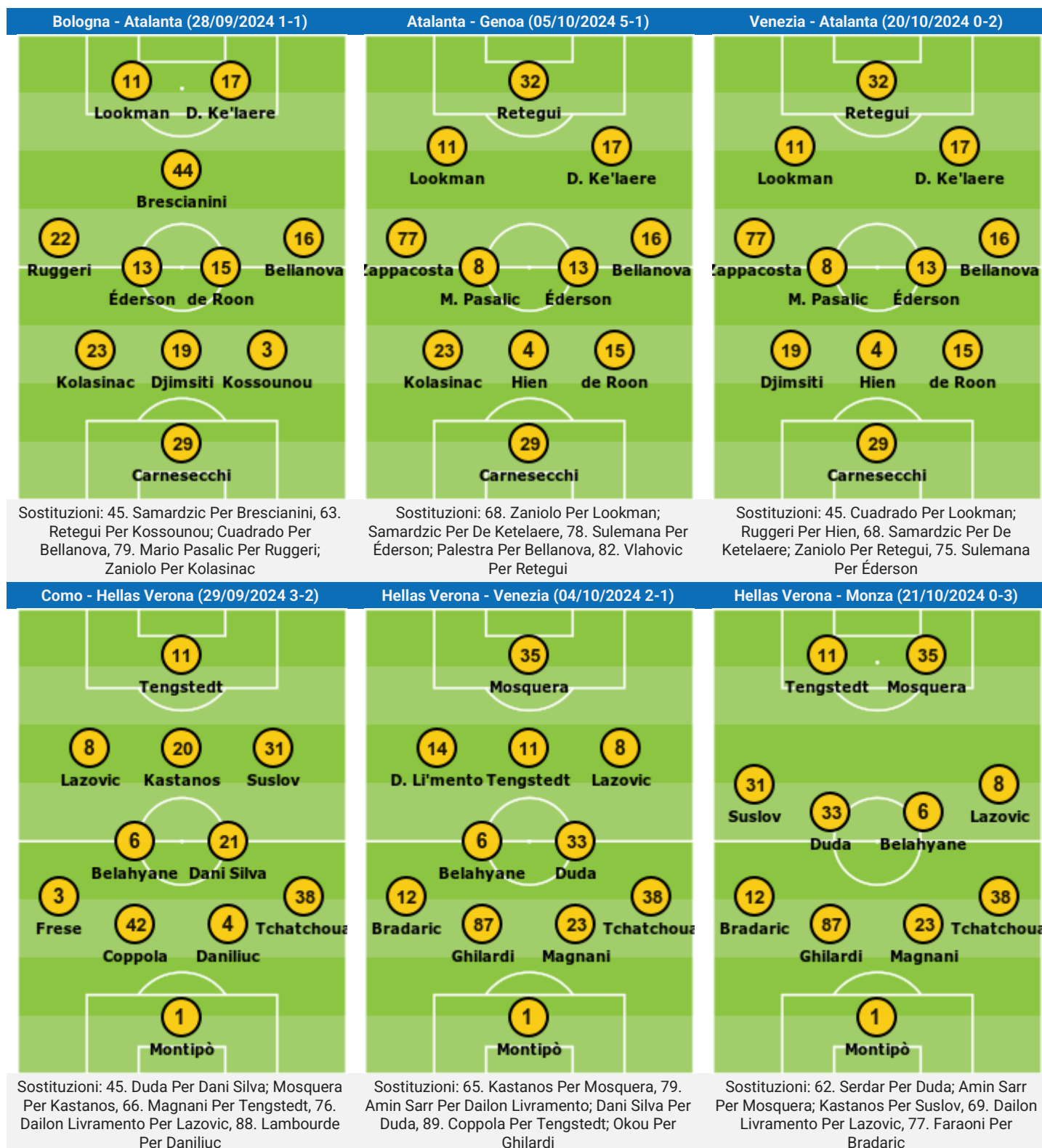
12. Atalanta - Presenze nella competizione

| Data | Squadra avversaria | Risultato | Formazione | Portiere | Difensori | Centrocampisti | Attaccanti | Subentrati |
|------------|--------------------|-----------|------------|-------------|--|---|---|---|
| 19/08/2024 | Lecce (F) | 4-0 | 3-4-1-2 | Musso | Djimsiti, Hien, de Roon | Ruggeri, Éderson, Mario Pasalic (89), Zappacosta (68) | Retegui (83), Brescianini (89), De Ketelaere (69) | Bakker (21), Cassa (7), Godfrey (22), Palestra (1), Sulemana (1) |
| 25/08/2024 | Torino (F) | 1-2 | 3-4-2-1 | Carnesecchi | de Roon, Hien (70), Djimsiti | Ruggeri, Éderson (85), Mario Pasalic, Zappacosta | Brescianini (53), Retegui (70), De Ketelaere (85) | Samardzic (37), Cassa (5), Manzoni (5), Palestra (20), Zaniolo (20) |
| 30/08/2024 | Inter (F) | 0-4 | 3-4-2-1 | Carnesecchi | Ruggeri, Djimsiti, de Roon | Zappacosta (80), Mario Pasalic, Éderson, Bellanova (58) | Brescianini, Retegui, Samardzic (79) | Tolói (32), De Ketelaere (10), Palestra (11) |
| 15/09/2024 | Fiorentina (C) | 3-2 | 3-4-2-1 | Carnesecchi | Kolasinac, Hien (45), Djimsiti | Ruggeri (70), Éderson, de Roon, Bellanova | De Ketelaere, Retegui (70), Lookman | Mario Pasalic (20), Brescianini (45), Zappacosta (20) |
| 24/09/2024 | Como (C) | 2-3 | 3-4-1-2 | Carnesecchi | Kolasinac, Kossounou, Djimsiti | Zappacosta (55), Éderson (75), de Roon, Bellanova | Retegui (55), Mario Pasalic (45), De Ketelaere (59) | Samardzic (31), Cuadrado (35), Brescianini (45), Lookman (35), Vlahovic (15) |
| 28/09/2024 | Bologna (F) | 1-1 | 3-4-1-2 | Carnesecchi | Kolasinac (79), Djimsiti, Kossounou (63) | Ruggeri (79), Éderson, de Roon, Bellanova (63) | Lookman, Brescianini (45), De Ketelaere | Zaniolo (11), Retegui (27), Samardzic (45), Mario Pasalic (11), Cuadrado (27) |
| 05/10/2024 | Genoa (C) | 5-1 | 3-4-2-1 | Carnesecchi | Kolasinac, Hien, de Roon | Zappacosta, Mario Pasalic, Éderson (78), Bellanova (78) | Lookman (68), Retegui (82), De Ketelaere (68) | Vlahovic (8), Palestra (12), Samardzic (22), Sulemana (12), Zaniolo (22) |
| 20/10/2024 | Venezia (F) | 2-0 | 3-4-2-1 | Carnesecchi | Djimsiti, Hien (45), de Roon | Zappacosta, Mario Pasalic, Éderson (75), Bellanova | Lookman (45), Retegui (68), De Ketelaere (68) | Zaniolo (22), Cuadrado (45), Sulemana (15), Ruggeri (45), Samardzic (22) |

13. Hellas Verona - Presenze nella competizione

| Data | Squadra avversaria | Risultato | Formazione | Portiere | Difensori | Centrocampisti | Attaccanti | Subentrati |
|------------|--------------------|-----------|------------|----------|--|---|---|--|
| 18/08/2024 | Napoli (C) | 3-0 | 3-4-3 | Montipò | Frese (58), Coppola, Dawidowicz | Lazovic, Serdar (21), Duda, Tchatchoua | Dailon Livramento (74), Tengstedt (73), Kastanos (58) | Mosquera (17), Belahyane (69), Suslov (32), Magnani (32), Harroui (16) |
| 26/08/2024 | Juventus (C) | 0-3 | 3-4-3 | Montipò | Magnani (56), Coppola, Dawidowicz | Lazovic (64), Belahyane, Duda (85), Tchatchoua | Dailon Livramento (56), Mosquera (56), Suslov | Harroui (26), Frese (34), Tengstedt (34), Alidou (34), Dani Silva (5) |
| 01/09/2024 | Genoa (F) | 2-0 | 3-4-2-1 | Montipò | Frese, Coppola, Dawidowicz | Lazovic (87), Belahyane, Duda (87), Tchatchoua | Harroui (61), Tengstedt (73), Suslov (61) | Magnani (3), Mosquera (17), Bradaric (3), Daniliuc (29), Kastanos (29) |
| 16/09/2024 | Lazio (F) | 1-2 | 3-4-3 | Montipò | Dawidowicz, Coppola, Daniliuc (89) | Lazovic (67), Dani Silva (89), Belahyane, Tchatchoua | Harroui (67), Tengstedt, Kastanos (53) | Cissè (1), Faraoni (23), Alidou (23), Mosquera (37), Amin Sarr (1) |
| 20/09/2024 | Torino (C) | 2-3 | 3-4-1-2 | Montipò | Dawidowicz, Coppola, Magnani | Lazovic (45), Dani Silva, Belahyane, Tchatchoua (86) | Amin Sarr (26), Kastanos (68), Tengstedt (67) | Mosquera (23), Lambourde (4), Frese (64), Dailon Livramento (22), Daniliuc (45) |
| 29/09/2024 | Como (F) | 2-3 | 4-2-3-1 | Montipò | Frese, Coppola, Daniliuc (88), Tchatchoua | Lazovic (76), Belahyane, Kastanos (45), Dani Silva (45), Suslov | Tengstedt (66) | Magnani (24), Dailon Livramento (14), Lambourde (2), Duda (45), Mosquera (45) |
| 04/10/2024 | Venezia (C) | 2-1 | 4-2-3-1 | Montipò | Bradaric, Ghilardi (89), Magnani, Tchatchoua | Dailon Livramento (79), Belahyane, Tengstedt (89), Duda (79), Lazovic | Mosquera (65) | Dani Silva (11), Kastanos (25), Coppola (1), Okou (1), Amin Sarr (11) |
| 21/10/2024 | Monza (C) | 0-3 | 4-4-2 | Montipò | Bradaric (77), Ghilardi, Magnani, Tchatchoua | Suslov (62), Duda (62), Belahyane, Lazovic (69) | Tengstedt, Mosquera (62) | Amin Sarr (28), Kastanos (28), Faraoni (13), Serdar (28), Dailon Livramento (21) |

14. Ultime tre partite



15. Classifica dettagliata

| Pos | SQUADRA | G | V | N | P | Punti | GF | GS | DR | FORMA | DU V | DU P | DU S | DU VC | DU SC | DU VF | DU SF | DA 0-0 | DN GC | DN GS |
|-----|---------------|---|---|---|---|-------|----|----|-----|-------|------|------|------|-------|-------|-------|-------|--------|-------|-------|
| 1 | Napoli | 8 | 6 | 1 | 1 | 19 | 15 | 5 | 10 | VVVNV | 0 | 3 | 7 | 0 | 5 | 0 | 3 | 3 | 0 | 3 |
| 2 | Inter | 8 | 5 | 2 | 1 | 17 | 17 | 9 | 8 | VVVPN | 0 | 4 | 3 | 0 | 1 | 0 | 6 | 62 | 0 | 11 |
| 3 | Juventus | 8 | 4 | 4 | 0 | 16 | 11 | 1 | 10 | VNVNN | 0 | 1 | 16 | 0 | 12 | 0 | 7 | 3 | 0 | 3 |
| 4 | Milan | 8 | 4 | 2 | 2 | 14 | 16 | 9 | 7 | VPVVV | 0 | 5 | 1 | 0 | 7 | 1 | 0 | 12 | 0 | 12 |
| 5 | Fiorentina | 8 | 3 | 4 | 1 | 13 | 15 | 8 | 7 | VVNVP | 0 | 2 | 4 | 0 | 8 | 0 | 2 | 2 | 0 | 2 |
| 6 | Atalanta | 8 | 4 | 1 | 3 | 13 | 18 | 13 | 5 | VVNPV | 0 | 2 | 3 | 0 | 1 | 0 | 2 | 39 | 0 | 5 |
| 7 | Lazio | 8 | 4 | 1 | 3 | 13 | 14 | 12 | 2 | PVVPV | 1 | 5 | 0 | 0 | 9 | 1 | 0 | 25 | 10 | 0 |
| 8 | Udinese | 8 | 4 | 1 | 3 | 13 | 10 | 11 | -1 | PVPPV | 1 | 7 | 0 | 0 | 1 | 2 | 0 | 23 | 1 | 0 |
| 9 | Torino | 8 | 3 | 2 | 3 | 11 | 14 | 14 | 0 | PPPVN | 3 | 4 | 0 | 2 | 0 | 2 | 0 | 4 | 4 | 4 |
| 10 | Roma | 8 | 2 | 4 | 2 | 10 | 8 | 6 | 2 | PNVVN | 2 | 1 | 0 | 1 | 0 | 7 | 4 | 5 | 3 | 0 |
| 11 | Empoli | 8 | 2 | 4 | 2 | 10 | 6 | 5 | 1 | PPNVN | 3 | 2 | 0 | 4 | 0 | 1 | 0 | 2 | 2 | 0 |
| 12 | Bologna | 8 | 1 | 6 | 1 | 9 | 9 | 11 | -2 | NNNVN | 3 | 0 | 6 | 7 | 8 | 1 | 3 | 1 | 1 | 1 |
| 13 | Hellas Verona | 8 | 3 | 0 | 5 | 9 | 12 | 15 | -3 | PVPPP | 1 | 8 | 0 | 1 | 0 | 2 | 0 | 22 | 5 | 0 |
| 14 | Como | 8 | 2 | 3 | 3 | 9 | 11 | 15 | -4 | NPVVN | 2 | 0 | 1 | 1 | 4 | 1 | 0 | 12 | 8 | 5 |
| 15 | Cagliari | 8 | 2 | 3 | 3 | 9 | 8 | 13 | -5 | VNVPP | 0 | 1 | 3 | 0 | 1 | 1 | 2 | 7 | 7 | 3 |
| 16 | Monza | 8 | 1 | 4 | 3 | 7 | 8 | 9 | -1 | VNPPN | 0 | 1 | 2 | 8 | 1 | 0 | 1 | 7 | 0 | 2 |
| 17 | Parma | 8 | 1 | 4 | 3 | 7 | 11 | 13 | -2 | NNPNP | 6 | 0 | 2 | 2 | 0 | 18 | 3 | 1 | 1 | 1 |
| 18 | Genoa | 8 | 1 | 3 | 4 | 6 | 7 | 17 | -10 | NPPPN | 6 | 0 | 1 | 5 | 1 | 2 | 0 | 17 | 6 | 2 |
| 19 | Lecce | 8 | 1 | 2 | 5 | 5 | 3 | 18 | -15 | PPPNN | 5 | 3 | 0 | 2 | 0 | 6 | 0 | 4 | 4 | 0 |
| 20 | Venezia | 8 | 1 | 1 | 6 | 4 | 5 | 14 | -9 | PPPVP | 3 | 6 | 0 | 1 | 0 | 12 | 0 | 6 | 3 | 0 |

Chiave:

DUV/DUP/DUS=partite dall'ultima vittoria/dall'ultimo pareggio/dall'ultima sconfitta

DUVC/DUSC = Partite dall'ultima vittoria/sconfitta in casa

DUVF/DUSF = Partite dall'ultima vittoria/sconfitta fuori casa

Da 0-0 = partite dall'ultimo 0-0

DN GC= Partite dall'ultima dove non sono stati concessi gol

DN GS= Partite dall'ultima in cui non sono stati segnati gol

16. Classifica - Casa

| Pos. | SQUADRA | G | V | N | P | GF | GS | DR | Punti |
|------|---------------|---|---|---|---|----|----|----|-------|
| 1 | Napoli | 4 | 4 | 0 | 0 | 10 | 2 | 8 | 12 |
| 2 | Milan | 4 | 3 | 1 | 0 | 10 | 2 | 8 | 10 |
| 3 | Lazio | 4 | 3 | 1 | 0 | 9 | 5 | 4 | 10 |
| 4 | Inter | 4 | 3 | 0 | 1 | 10 | 4 | 6 | 9 |
| 5 | Udinese | 4 | 3 | 0 | 1 | 6 | 4 | 2 | 9 |
| 6 | Juventus | 5 | 2 | 3 | 0 | 5 | 1 | 4 | 9 |
| 7 | Fiorentina | 4 | 2 | 2 | 0 | 6 | 4 | 2 | 8 |
| 8 | Atalanta | 3 | 2 | 0 | 1 | 10 | 6 | 4 | 6 |
| 9 | Roma | 4 | 2 | 0 | 2 | 6 | 4 | 2 | 6 |
| 10 | Hellas Verona | 5 | 2 | 0 | 3 | 7 | 10 | -3 | 6 |
| 11 | Como | 3 | 1 | 2 | 0 | 6 | 5 | 1 | 5 |
| 12 | Cagliari | 5 | 1 | 2 | 2 | 4 | 9 | -5 | 5 |
| 13 | Torino | 3 | 1 | 1 | 1 | 4 | 4 | 0 | 4 |
| 14 | Bologna | 4 | 0 | 4 | 0 | 3 | 3 | 0 | 4 |
| 15 | Parma | 4 | 1 | 1 | 2 | 7 | 8 | -1 | 4 |
| 16 | Lecce | 4 | 1 | 1 | 2 | 3 | 12 | -9 | 4 |
| 17 | Venezia | 3 | 1 | 0 | 2 | 2 | 3 | -1 | 3 |
| 18 | Empoli | 4 | 0 | 3 | 1 | 0 | 1 | -1 | 3 |
| 19 | Genoa | 5 | 0 | 3 | 2 | 5 | 10 | -5 | 3 |
| 20 | Monza | 4 | 0 | 2 | 2 | 3 | 5 | -2 | 2 |

17. Classifica - Trasferta

| Pos. | SQUADRA | G | V | N | P | GF | GS | DR | Punti |
|------|---------------|---|---|---|---|----|----|----|-------|
| 1 | Inter | 4 | 2 | 2 | 0 | 7 | 5 | 2 | 8 |
| 2 | Juventus | 3 | 2 | 1 | 0 | 6 | 0 | 6 | 7 |
| 3 | Empoli | 4 | 2 | 1 | 1 | 6 | 4 | 2 | 7 |
| 4 | Napoli | 4 | 2 | 1 | 1 | 5 | 3 | 2 | 7 |
| 5 | Atalanta | 5 | 2 | 1 | 2 | 8 | 7 | 1 | 7 |
| 6 | Torino | 5 | 2 | 1 | 2 | 10 | 10 | 0 | 7 |
| 7 | Fiorentina | 4 | 1 | 2 | 1 | 9 | 4 | 5 | 5 |
| 8 | Monza | 4 | 1 | 2 | 1 | 5 | 4 | 1 | 5 |
| 9 | Bologna | 4 | 1 | 2 | 1 | 6 | 8 | -2 | 5 |
| 10 | Cagliari | 3 | 1 | 1 | 1 | 4 | 4 | 0 | 4 |
| 11 | Roma | 4 | 0 | 4 | 0 | 2 | 2 | 0 | 4 |
| 12 | Milan | 4 | 1 | 1 | 2 | 6 | 7 | -1 | 4 |
| 13 | Udinese | 4 | 1 | 1 | 2 | 4 | 7 | -3 | 4 |
| 14 | Como | 5 | 1 | 1 | 3 | 5 | 10 | -5 | 4 |
| 15 | Hellas Verona | 3 | 1 | 0 | 2 | 5 | 5 | 0 | 3 |
| 16 | Genoa | 3 | 1 | 0 | 2 | 2 | 7 | -5 | 3 |
| 17 | Parma | 4 | 0 | 3 | 1 | 4 | 5 | -1 | 3 |
| 18 | Lazio | 4 | 1 | 0 | 3 | 5 | 7 | -2 | 3 |
| 19 | Lecce | 4 | 0 | 1 | 3 | 0 | 6 | -6 | 1 |
| 20 | Venezia | 5 | 0 | 1 | 4 | 3 | 11 | -8 | 1 |

18. Statistiche allenatore - Totale nella competizione

| Carriera Serie A Bilancio | G | V | N | P | GF | GS | DR | Punti | P.ti/part. |
|---------------------------|-----|-----|-----|-----|-----|-----|-----|-------|------------|
| Gian Piero Gasperini | 569 | 254 | 141 | 174 | 937 | 709 | 228 | 903 | 1.59 |
| Paolo Zanetti | 83 | 18 | 20 | 45 | 76 | 137 | -61 | 74 | 0.89 |

Per gli allenatori non sono considerate le partite vinte/perse a tavolino dopo la decisione del giudice sportivo.

19. Statistiche allenatore - Precedenti contro questi avversari

| Risultati contro l'avversario di oggi - Serie A Bilancio | G | V | N | P | GF | GS | DR | Punti | P.ti/part. |
|--|----|----|---|---|----|----|----|-------|------------|
| Gian Piero Gasperini | 18 | 11 | 4 | 3 | 36 | 19 | 17 | 37 | 2.06 |
| Paolo Zanetti | 4 | 0 | 0 | 4 | 2 | 11 | -9 | 0 | 0.00 |


20. Statistiche allenatore - Precedenti contro questo allenatore


| Risultati contro questo allenatore - Serie A Bilancio | G | V | N | P | GF | GS | DR | Punti | P.ti/part. |
|---|---|---|---|---|----|----|----|-------|------------|
| Gian Piero Gasperini | 4 | 4 | 0 | 0 | 11 | 2 | 9 | 12 | 3.00 |
| Paolo Zanetti | 4 | 0 | 0 | 4 | 2 | 11 | -9 | 0 | 0.00 |

21. Confronto allenatori

|  | | Profilo Allenatore | | |  |
|---|---------------|------------------------------|--------------|-----------------|---|
| Gian Piero Gasperini | | Nome | | Paolo Zanetti | |
| 66 (1958-01-26) | | Età (data di nascita) | | 41 (1982-12-16) | |
| 14/06/2016 | | Arrivo nel club | | 13/06/2024 | |
| Carriera | Club attuale | Bilancio | Carriera | Club attuale | |
| 569 | 312 | Partite | 83 | 8 | |
| 254 / 141 / 174 | 163 / 73 / 76 | V / N / P | 18 / 20 / 45 | 3 / 0 / 5 | |
| 937-709 | 605-372 | Gol | 76-137 | 12-15 | |
| 44.6% | 52.2% | % vittorie | 21.7% | 37.5% | |
| 1.59 | 1.80 | Pti/Partita | 0.89 | 1.13 | |

Carriere allenatori

|  | | Gian Piero Gasperini | | | |
|--|--------------------------|-----------------------------|------------------------|-------------|--|
| SQUADRA | Periodo | Partite | V / N / P | Pti/Partita | |
| Atalanta | dal 2016-06-14 | 312 | 163 / 73 / 76 | 1.80 | |
| Genoa | 2013-09-29 al 2016-06-14 | 108 | 39 / 28 / 41 | 1.34 | |
| Palermo | 2013-02-24 al 2013-03-12 | 2 | 0 / 1 / 1 | 0.50 | |
| Palermo | 2012-09-16 al 2013-02-04 | 20 | 3 / 7 / 10 | 0.80 | |
| Inter | 2011-06-24 al 2011-09-21 | 3 | 0 / 1 / 2 | 0.33 | |
| Genoa | 2006-06-01 al 2010-11-08 | 124 | 49 / 31 / 44 | 1.44 | |
| | Carriera | 569 | 254 / 141 / 174 | 1.59 | |

|  | | Paolo Zanetti | | | |
|---|--------------------------|----------------------|---------------------|-------------|--|
| SQUADRA | Periodo | Partite | V / N / P | Pti/Partita | |
| Hellas Verona | dal 2024-06-13 | 8 | 3 / 0 / 5 | 1.13 | |
| Empoli | 2022-06-06 al 2023-09-18 | 42 | 10 / 13 / 19 | 1.02 | |
| Venezia | 2020-08-14 al 2022-04-26 | 33 | 5 / 7 / 21 | 0.67 | |
| | Carriera | 83 | 18 / 20 / 45 | 0.89 | |





















Per gli allenatori non sono considerate le partite vinte/perse a tavolino dopo la decisione del giudice sportivo.

22. Riepilogo statistiche allenatori

| Pos. | Allenatore | SQUADRA | Partite | V | N | P | Gol Fatti | Gol Subiti | Pti/Partita |
|------|----------------------|---------------|---------|-----|-----|-----|-----------|------------|-------------|
| 1 | Antonio Conte | Napoli | 211 | 144 | 46 | 21 | 418 | 163 | 2.27 |
| 2 | Simone Inzaghi | Inter | 319 | 190 | 56 | 73 | 633 | 358 | 1.96 |
| 3 | Paulo Fonseca | Milan | 83 | 43 | 17 | 23 | 161 | 115 | 1.76 |
| 4 | Kosta Runjaic | Udinese | 8 | 4 | 1 | 3 | 10 | 11 | 1.63 |
| 5 | Gian Piero Gasperini | Atalanta | 569 | 254 | 141 | 174 | 937 | 709 | 1.59 |
| 6 | Vincenzo Italiano | Bologna | 160 | 61 | 43 | 56 | 234 | 223 | 1.41 |
| 7 | Raffaele Palladino | Fiorentina | 78 | 28 | 25 | 25 | 99 | 97 | 1.40 |
| 8 | Thiago Motta | Juventus | 125 | 46 | 36 | 43 | 160 | 159 | 1.39 |
| 9 | Paolo Vanoli | Torino | 8 | 3 | 2 | 3 | 14 | 14 | 1.38 |
| 10 | Eusebio Di Francesco | Venezia | 302 | 100 | 76 | 126 | 397 | 454 | 1.25 |
| 11 | Ivan Juric | Roma | 244 | 73 | 76 | 95 | 272 | 307 | 1.21 |
| 12 | Alberto Gilardino | Genoa | 46 | 13 | 16 | 17 | 52 | 62 | 1.20 |
| 13 | Cesc Fàbregas | Como | 8 | 2 | 3 | 3 | 11 | 15 | 1.13 |
| 14 | Luca Gotti | Lecce | 122 | 30 | 38 | 54 | 124 | 183 | 1.05 |
| 15 | Davide Nicola | Cagliari | 195 | 49 | 51 | 95 | 198 | 324 | 1.02 |
| 16 | Roberto D'Aversa | Empoli | 156 | 37 | 42 | 77 | 183 | 260 | 0.98 |
| 17 | Paolo Zanetti | Hellas Verona | 83 | 18 | 20 | 45 | 76 | 137 | 0.89 |
| 18 | Marco Baroni | Lazio | 118 | 25 | 30 | 63 | 108 | 172 | 0.89 |
| 19 | Alessandro Nesta | Monza | 8 | 1 | 4 | 3 | 8 | 9 | 0.88 |
| 20 | Fabio Pecchia | Parma | 46 | 8 | 8 | 30 | 41 | 91 | 0.70 |

Per gli allenatori non sono considerate le partite vinte/perse a tavolino dopo la decisione del giudice sportivo.





















23. Quando i gol sono stati segnati

| SQUADRA | 0-15 | | 16-30 | | 31-45 | | 46-60 | | 61-75 | | 76-90 | |
|---|------|-----|-------|-----|-------|-----|-------|-----|-------|-----|-------|-----|
|  Atalanta | 1 | 6% | 4 | 22% | 4 | 22% | 4 | 22% | 2 | 11% | 3 | 17% |
|  Bologna | 1 | 11% | 1 | 11% | 1 | 11% | 3 | 33% | 0 | 0% | 3 | 33% |
|  Cagliari | 0 | 0% | 0 | 0% | 3 | 38% | 0 | 0% | 2 | 25% | 3 | 38% |
|  Como | 1 | 9% | 0 | 0% | 3 | 27% | 5 | 45% | 1 | 9% | 1 | 9% |
|  Empoli | 2 | 33% | 0 | 0% | 2 | 33% | 1 | 17% | 1 | 17% | 0 | 0% |
|  Fiorentina | 1 | 7% | 1 | 7% | 5 | 33% | 2 | 13% | 4 | 27% | 2 | 13% |
|  Genoa | 0 | 0% | 1 | 14% | 1 | 14% | 0 | 0% | 1 | 14% | 4 | 57% |
|  Hellas Verona | 3 | 25% | 0 | 0% | 0 | 0% | 3 | 25% | 2 | 17% | 4 | 33% |
|  Inter | 4 | 24% | 3 | 18% | 2 | 12% | 5 | 29% | 1 | 6% | 2 | 12% |
|  Juventus | 1 | 9% | 2 | 18% | 2 | 18% | 3 | 27% | 0 | 0% | 3 | 27% |
|  Lazio | 3 | 21% | 1 | 7% | 3 | 21% | 1 | 7% | 2 | 14% | 4 | 29% |
|  Lecce | 0 | 0% | 1 | 33% | 1 | 33% | 1 | 33% | 0 | 0% | 0 | 0% |
|  Milan | 4 | 25% | 3 | 19% | 3 | 19% | 1 | 6% | 2 | 12% | 3 | 19% |
|  Monza | 1 | 12% | 1 | 12% | 2 | 25% | 0 | 0% | 2 | 25% | 2 | 25% |
|  Napoli | 1 | 7% | 2 | 13% | 2 | 13% | 1 | 7% | 4 | 27% | 5 | 33% |
|  Parma | 2 | 18% | 3 | 27% | 1 | 9% | 0 | 0% | 1 | 9% | 4 | 36% |
|  Roma | 0 | 0% | 1 | 12% | 1 | 12% | 1 | 12% | 3 | 38% | 2 | 25% |
|  Torino | 1 | 7% | 1 | 7% | 4 | 29% | 2 | 14% | 2 | 14% | 4 | 29% |
|  Udinese | 1 | 10% | 0 | 0% | 2 | 20% | 2 | 20% | 3 | 30% | 2 | 20% |
|  Venezia | 2 | 40% | 0 | 0% | 1 | 20% | 0 | 0% | 1 | 20% | 1 | 20% |





















24. Quando i gol sono stati subiti

| SQUADRA | 0-15 | | 16-30 | | 31-45 | | 46-60 | | 61-75 | | 76-90 | |
|---------------|------|-----|-------|-----|-------|-----|-------|-----|-------|-----|-------|------|
| Atalanta | 3 | 23% | 0 | 0% | 2 | 15% | 7 | 54% | 0 | 0% | 1 | 8% |
| Bologna | 2 | 18% | 0 | 0% | 2 | 18% | 1 | 9% | 3 | 27% | 3 | 27% |
| Cagliari | 1 | 8% | 2 | 15% | 2 | 15% | 3 | 23% | 3 | 23% | 2 | 15% |
| Como | 1 | 7% | 3 | 20% | 3 | 20% | 2 | 13% | 0 | 0% | 6 | 40% |
| Empoli | 1 | 20% | 0 | 0% | 1 | 20% | 0 | 0% | 1 | 20% | 2 | 40% |
| Fiorentina | 0 | 0% | 3 | 38% | 4 | 50% | 1 | 12% | 0 | 0% | 0 | 0% |
| Genoa | 0 | 0% | 2 | 12% | 2 | 12% | 6 | 35% | 3 | 18% | 4 | 24% |
| Hellas Verona | 4 | 27% | 2 | 13% | 3 | 20% | 1 | 7% | 2 | 13% | 3 | 20% |
| Inter | 1 | 11% | 1 | 11% | 2 | 22% | 0 | 0% | 0 | 0% | 5 | 56% |
| Juventus | 0 | 0% | 0 | 0% | 0 | 0% | 0 | 0% | 0 | 0% | 1 | 100% |
| Lazio | 5 | 42% | 0 | 0% | 0 | 0% | 2 | 17% | 2 | 17% | 3 | 25% |
| Lecce | 1 | 6% | 1 | 6% | 7 | 39% | 2 | 11% | 5 | 28% | 2 | 11% |
| Milan | 1 | 11% | 2 | 22% | 1 | 11% | 0 | 0% | 4 | 44% | 1 | 11% |
| Monza | 0 | 0% | 2 | 22% | 3 | 33% | 0 | 0% | 1 | 11% | 3 | 33% |
| Napoli | 0 | 0% | 1 | 20% | 1 | 20% | 1 | 20% | 1 | 20% | 1 | 20% |
| Parma | 0 | 0% | 0 | 0% | 3 | 23% | 2 | 15% | 4 | 31% | 4 | 31% |
| Roma | 0 | 0% | 0 | 0% | 2 | 33% | 1 | 17% | 2 | 33% | 1 | 17% |
| Torino | 2 | 14% | 2 | 14% | 2 | 14% | 2 | 14% | 1 | 7% | 5 | 36% |
| Udinese | 3 | 27% | 1 | 9% | 2 | 18% | 3 | 27% | 1 | 9% | 1 | 9% |
| Venezia | 4 | 29% | 3 | 21% | 1 | 7% | 1 | 7% | 1 | 7% | 4 | 29% |





















25. Da dove i gol sono stati segnati

| SQUADRA | Dentro area | | Fuori area | | Punizione diretta | | Rigore | | Totale |
|---|-------------|-----|------------|-----|-------------------|-----|--------|-----|--------|
|  Atalanta | 12 | 67% | 3 | 17% | 0 | 0% | 3 | 17% | 18 |
|  Bologna | 5 | 56% | 3 | 33% | 0 | 0% | 1 | 11% | 9 |
|  Cagliari | 5 | 63% | 1 | 13% | 1 | 12% | 1 | 12% | 8 |
|  Como | 9 | 82% | 2 | 18% | 0 | 0% | 0 | 0% | 11 |
|  Empoli | 5 | 83% | 0 | 0% | 0 | 0% | 1 | 17% | 6 |
|  Fiorentina | 10 | 67% | 1 | 7% | 2 | 13% | 2 | 13% | 15 |
|  Genoa | 6 | 86% | 1 | 14% | 0 | 0% | 0 | 0% | 7 |
|  Hellas Verona | 8 | 67% | 2 | 17% | 0 | 0% | 2 | 17% | 12 |
|  Inter | 15 | 88% | 1 | 6% | 0 | 0% | 1 | 6% | 17 |
|  Juventus | 7 | 64% | 1 | 9% | 0 | 0% | 3 | 27% | 11 |
|  Lazio | 13 | 93% | 0 | 0% | 0 | 0% | 1 | 7% | 14 |
|  Lecce | 2 | 67% | 0 | 0% | 1 | 33% | 0 | 0% | 3 |
|  Milan | 14 | 88% | 0 | 0% | 0 | 0% | 2 | 12% | 16 |
|  Monza | 7 | 88% | 1 | 13% | 0 | 0% | 0 | 0% | 8 |
|  Napoli | 11 | 73% | 2 | 13% | 0 | 0% | 2 | 13% | 15 |
|  Parma | 9 | 82% | 0 | 0% | 0 | 0% | 2 | 18% | 11 |
|  Roma | 6 | 75% | 1 | 13% | 0 | 0% | 1 | 12% | 8 |
|  Torino | 11 | 79% | 2 | 14% | 0 | 0% | 1 | 7% | 14 |
|  Udinese | 9 | 90% | 0 | 0% | 1 | 10% | 0 | 0% | 10 |
|  Venezia | 4 | 80% | 1 | 20% | 0 | 0% | 0 | 0% | 5 |





















26. Da dove i gol sono stati subiti

| SQUADRA | Dentro area | | Fuori area | | Punizione diretta | | Rigore | | Totale |
|---|-------------|------|------------|-----|-------------------|-----|--------|------|--------|
|  Atalanta | 11 | 85% | 2 | 15% | 0 | 0% | 0 | 0% | 13 |
|  Bologna | 8 | 73% | 3 | 27% | 0 | 0% | 0 | 0% | 11 |
|  Cagliari | 9 | 69% | 2 | 15% | 0 | 0% | 2 | 15% | 13 |
|  Como | 10 | 67% | 2 | 13% | 0 | 0% | 3 | 20% | 15 |
|  Empoli | 4 | 80% | 0 | 0% | 0 | 0% | 1 | 20% | 5 |
|  Fiorentina | 7 | 88% | 1 | 13% | 0 | 0% | 0 | 0% | 8 |
|  Genoa | 11 | 65% | 3 | 18% | 0 | 0% | 3 | 18% | 17 |
|  Hellas Verona | 12 | 80% | 2 | 13% | 0 | 0% | 1 | 7% | 15 |
|  Inter | 8 | 89% | 0 | 0% | 0 | 0% | 1 | 11% | 9 |
|  Juventus | 0 | 0% | 0 | 0% | 0 | 0% | 1 | 100% | 1 |
|  Lazio | 10 | 83% | 0 | 0% | 0 | 0% | 2 | 17% | 12 |
|  Lecce | 13 | 72% | 1 | 6% | 2 | 11% | 2 | 11% | 18 |
|  Milan | 9 | 100% | 0 | 0% | 0 | 0% | 0 | 0% | 9 |
|  Monza | 8 | 89% | 1 | 11% | 0 | 0% | 0 | 0% | 9 |
|  Napoli | 2 | 40% | 2 | 40% | 0 | 0% | 1 | 20% | 5 |
|  Parma | 10 | 77% | 1 | 8% | 2 | 15% | 0 | 0% | 13 |
|  Roma | 5 | 83% | 0 | 0% | 0 | 0% | 1 | 17% | 6 |
|  Torino | 12 | 86% | 1 | 7% | 1 | 7% | 0 | 0% | 14 |
|  Udinese | 9 | 82% | 0 | 0% | 0 | 0% | 2 | 18% | 11 |
|  Venezia | 10 | 71% | 1 | 7% | 0 | 0% | 3 | 21% | 14 |





















27. Come i gol sono stati segnati

| SQUADRA | Testa | Sinistro | Destro | Altro | Autogol | Totale |
|---|-------|----------|--------|-------|---------|--------|
|  Atalanta | 4 22% | 3 17% | 11 61% | 0 0% | 0 0% | 18 |
|  Bologna | 1 11% | 4 44% | 4 44% | 0 0% | 0 0% | 9 |
|  Cagliari | 3 38% | 1 12% | 3 38% | 0 0% | 1 12% | 8 |
|  Como | 0 0% | 3 27% | 6 55% | 0 0% | 2 18% | 11 |
|  Empoli | 1 17% | 3 50% | 1 17% | 1 17% | 0 0% | 6 |
|  Fiorentina | 1 7% | 6 40% | 8 53% | 0 0% | 0 0% | 15 |
|  Genoa | 3 43% | 0 0% | 4 57% | 0 0% | 0 0% | 7 |
|  Hellas Verona | 0 0% | 2 17% | 9 75% | 0 0% | 1 8% | 12 |
|  Inter | 4 24% | 3 18% | 9 53% | 0 0% | 1 6% | 17 |
|  Juventus | 1 9% | 8 73% | 1 9% | 0 0% | 1 9% | 11 |
|  Lazio | 2 14% | 1 7% | 10 71% | 0 0% | 1 7% | 14 |
|  Lecce | 0 0% | 1 33% | 2 67% | 0 0% | 0 0% | 3 |
|  Milan | 4 25% | 4 25% | 8 50% | 0 0% | 0 0% | 16 |
|  Monza | 1 12% | 1 12% | 6 75% | 0 0% | 0 0% | 8 |
|  Napoli | 2 13% | 8 53% | 5 33% | 0 0% | 0 0% | 15 |
|  Parma | 1 9% | 4 36% | 6 55% | 0 0% | 0 0% | 11 |
|  Roma | 2 25% | 4 50% | 2 25% | 0 0% | 0 0% | 8 |
|  Torino | 4 29% | 1 7% | 8 57% | 0 0% | 1 7% | 14 |
|  Udinese | 4 40% | 4 40% | 2 20% | 0 0% | 0 0% | 10 |
|  Venezia | 1 20% | 0 0% | 4 80% | 0 0% | 0 0% | 5 |





















28. Come i gol sono stati subiti

| SQUADRA | Testa | | Sinistro | | Destro | | Altro | | Autogol | | Totale |
|---|-------|-----|----------|-----|--------|------|-------|----|---------|-----|--------|
|  Atalanta | 0 | 0% | 4 | 31% | 7 | 54% | 0 | 0% | 2 | 15% | 13 |
|  Bologna | 2 | 18% | 4 | 36% | 3 | 27% | 1 | 9% | 1 | 9% | 11 |
|  Cagliari | 2 | 15% | 6 | 46% | 5 | 38% | 0 | 0% | 0 | 0% | 13 |
|  Como | 1 | 7% | 6 | 40% | 8 | 53% | 0 | 0% | 0 | 0% | 15 |
|  Empoli | 2 | 40% | 0 | 0% | 3 | 60% | 0 | 0% | 0 | 0% | 5 |
|  Fiorentina | 3 | 38% | 1 | 12% | 4 | 50% | 0 | 0% | 0 | 0% | 8 |
|  Genoa | 1 | 6% | 6 | 35% | 10 | 59% | 0 | 0% | 0 | 0% | 17 |
|  Hellas Verona | 3 | 20% | 3 | 20% | 9 | 60% | 0 | 0% | 0 | 0% | 15 |
|  Inter | 3 | 33% | 0 | 0% | 6 | 67% | 0 | 0% | 0 | 0% | 9 |
|  Juventus | 0 | 0% | 0 | 0% | 1 | 100% | 0 | 0% | 0 | 0% | 1 |
|  Lazio | 3 | 25% | 1 | 8% | 7 | 58% | 0 | 0% | 1 | 8% | 12 |
|  Lecce | 4 | 22% | 8 | 44% | 6 | 33% | 0 | 0% | 0 | 0% | 18 |
|  Milan | 1 | 11% | 2 | 22% | 5 | 56% | 0 | 0% | 1 | 11% | 9 |
|  Monza | 3 | 33% | 2 | 22% | 4 | 44% | 0 | 0% | 0 | 0% | 9 |
|  Napoli | 0 | 0% | 0 | 0% | 5 | 100% | 0 | 0% | 0 | 0% | 5 |
|  Parma | 3 | 23% | 6 | 46% | 4 | 31% | 0 | 0% | 0 | 0% | 13 |
|  Roma | 1 | 17% | 1 | 17% | 4 | 67% | 0 | 0% | 0 | 0% | 6 |
|  Torino | 4 | 29% | 2 | 14% | 7 | 50% | 0 | 0% | 1 | 7% | 14 |
|  Udinese | 0 | 0% | 7 | 64% | 4 | 36% | 0 | 0% | 0 | 0% | 11 |
|  Venezia | 3 | 21% | 2 | 14% | 7 | 50% | 0 | 0% | 2 | 14% | 14 |

29. Gol fatti su palla inattiva

| Pos. | SQUADRA | Rigore | Corner | Pun. dirette | Pun. indirette | Su rimessa laterale | Totale | % Gol su palla inattiva |
|------|---|--------|--------|--------------|----------------|---------------------|--------|-------------------------|
| 1 |  Lecce | 0 | 1 | 1 | 0 | 0 | 2 | 66.7% |
| 2 |  Venezia | 0 | 1 | 0 | 1 | 1 | 3 | 60.0% |
| 3 |  Fiorentina | 2 | 3 | 2 | 0 | 1 | 8 | 53.3% |
| 4 |  Atalanta | 3 | 3 | 0 | 2 | 0 | 8 | 44.4% |
| 5 |  Genoa | 0 | 0 | 0 | 3 | 0 | 3 | 42.9% |
| 6 |  Milan | 2 | 2 | 0 | 2 | 0 | 6 | 37.5% |
| 7 |  Cagliari | 1 | 1 | 1 | 0 | 0 | 3 | 37.5% |
| 7 |  Roma | 1 | 1 | 0 | 1 | 0 | 3 | 37.5% |
| 9 |  Parma | 2 | 2 | 0 | 0 | 0 | 4 | 36.4% |
| 10 |  Hellas Verona | 2 | 2 | 0 | 0 | 0 | 4 | 33.3% |
| 11 |  Bologna | 1 | 2 | 0 | 0 | 0 | 3 | 33.3% |
| 12 |  Udinese | 0 | 2 | 1 | 0 | 0 | 3 | 30.0% |
| 13 |  Torino | 1 | 2 | 0 | 1 | 0 | 4 | 28.6% |
| 14 |  Juventus | 3 | 0 | 0 | 0 | 0 | 3 | 27.3% |
| 15 |  Napoli | 2 | 2 | 0 | 0 | 0 | 4 | 26.7% |
| 16 |  Inter | 1 | 1 | 0 | 0 | 2 | 4 | 23.5% |
| 17 |  Lazio | 1 | 1 | 0 | 1 | 0 | 3 | 21.4% |
| 18 |  Empoli | 1 | 0 | 0 | 0 | 0 | 1 | 16.7% |
| 19 |  Como | 0 | 1 | 0 | 0 | 0 | 1 | 9.1% |
| 20 |  Monza | 0 | 0 | 0 | 0 | 0 | 0 | 0.0% |

30. Gol subiti su palla inattiva

| Pos. | SQUADRA | Rigore | Corner | Pun. dirette | Pun. indirette | Su rimessa laterale | Totale | % Gol su palla inattiva |
|------|--|--------|--------|--------------|----------------|---------------------|--------|-------------------------|
| 1 |  Juventus | 1 | 0 | 0 | 0 | 0 | 1 | 100.0% |
| 2 |  Venezia | 3 | 5 | 0 | 0 | 0 | 8 | 57.1% |
| 3 |  Inter | 1 | 1 | 0 | 3 | 0 | 5 | 55.6% |
| 4 |  Cagliari | 2 | 4 | 0 | 0 | 0 | 6 | 46.2% |
| 5 |  Lazio | 2 | 1 | 0 | 1 | 1 | 5 | 41.7% |
| 6 |  Empoli | 1 | 1 | 0 | 0 | 0 | 2 | 40.0% |
| 7 |  Genoa | 3 | 2 | 0 | 1 | 0 | 6 | 35.3% |
| 8 |  Lecce | 2 | 1 | 2 | 1 | 0 | 6 | 33.3% |
| 9 |  Roma | 1 | 0 | 0 | 1 | 0 | 2 | 33.3% |
| 10 |  Atalanta | 0 | 2 | 0 | 0 | 2 | 4 | 30.8% |
| 11 |  Torino | 0 | 2 | 1 | 1 | 0 | 4 | 28.6% |
| 12 |  Udinese | 2 | 1 | 0 | 0 | 0 | 3 | 27.3% |
| 13 |  Como | 3 | 1 | 0 | 0 | 0 | 4 | 26.7% |
| 14 |  Fiorentina | 0 | 0 | 0 | 2 | 0 | 2 | 25.0% |
| 15 |  Parma | 0 | 1 | 2 | 0 | 0 | 3 | 23.1% |
| 16 |  Monza | 0 | 2 | 0 | 0 | 0 | 2 | 22.2% |
| 17 |  Hellas Verona | 1 | 2 | 0 | 0 | 0 | 3 | 20.0% |
| 18 |  Napoli | 1 | 0 | 0 | 0 | 0 | 1 | 20.0% |
| 19 |  Bologna | 0 | 1 | 0 | 1 | 0 | 2 | 18.2% |
| 20 |  Milan | 0 | 0 | 0 | 0 | 1 | 1 | 11.1% |





















31. Expected Goals a favore

| Pos. | SQUADRA | Expected Goals | Gol | Differenza (Gol - Expected Goals) |
|------|---------------|----------------|-----|-----------------------------------|
| 1 | Atalanta | 16.5 | 18 | 1.5 |
| 2 | Milan | 14.8 | 16 | 1.2 |
| 3 | Inter | 13.8 | 17 | 3.2 |
| 4 | Fiorentina | 12.8 | 15 | 2.2 |
| 5 | Napoli | 12.4 | 15 | 2.6 |
| 6 | Lazio | 12.3 | 14 | 1.7 |
| 7 | Cagliari | 12.1 | 8 | -4.1 |
| 8 | Parma | 11.9 | 11 | -0.9 |
| 9 | Roma | 11.3 | 8 | -3.3 |
| 10 | Torino | 10.9 | 14 | 3.1 |
| 11 | Juventus | 10.6 | 11 | 0.4 |
| 12 | Hellas Verona | 9.7 | 12 | 2.3 |
| 13 | Como | 9.5 | 11 | 1.5 |
| 14 | Bologna | 8.8 | 9 | 0.2 |
| 15 | Udinese | 8.3 | 10 | 1.7 |
| 16 | Lecce | 7.9 | 3 | -4.9 |
| 17 | Genoa | 7.6 | 7 | -0.6 |
| 18 | Venezia | 7.4 | 5 | -2.4 |
| 19 | Empoli | 7.2 | 6 | -1.2 |
| 20 | Monza | 4.7 | 8 | 3.3 |

32. Expected Goals contro

| Pos. | SQUADRA | Expected Goals Contro | Gol subiti | Differenza (Gol Subiti - Expected Goals Contro) |
|------|---------------|-----------------------|------------|---|
| 1 | Juventus | 3.4 | 1 | -2.4 |
| 2 | Napoli | 6.9 | 5 | -1.9 |
| 3 | Milan | 8.2 | 9 | 0.8 |
| 4 | Fiorentina | 8.7 | 8 | -0.7 |
| 5 | Monza | 8.8 | 9 | 0.2 |
| 6 | Lazio | 9 | 12 | 3 |
| 7 | Inter | 9.1 | 9 | -0.1 |
| 8 | Como | 9.3 | 15 | 5.7 |
| 9 | Bologna | 9.4 | 11 | 1.6 |
| 10 | Atalanta | 9.9 | 13 | 3.1 |
| 11 | Roma | 10.2 | 6 | -4.2 |
| 12 | Empoli | 11.3 | 5 | -6.3 |
| 13 | Hellas Verona | 11.7 | 15 | 3.3 |
| 14 | Venezia | 12.5 | 14 | 1.5 |
| 15 | Udinese | 12.8 | 11 | -1.8 |
| 16 | Cagliari | 13.2 | 13 | -0.2 |
| 17 | Lecce | 13.4 | 18 | 4.6 |
| 18 | Parma | 13.5 | 13 | -0.5 |
| 19 | Torino | 14.4 | 14 | -0.4 |
| 20 | Genoa | 14.7 | 17 | 2.3 |

33. Possesso palla

| Pos. | | SQUADRA | % Possesso ultimo match | % Possesso stagionale |
|------|---|---------------|-------------------------|-----------------------|
| 1 |  | Juventus | 69.3% | 63.6% |
| 2 |  | Inter | 45.1% | 60.6% |
| 3 |  | Roma | 54.9% | 60.6% |
| 4 |  | Bologna | 62.4% | 60.6% |
| 5 |  | Atalanta | 57.6% | 56.0% |
| 6 |  | Fiorentina | 61.6% | 55.9% |
| 7 |  | Milan | 45.2% | 55.4% |
| 8 |  | Como | 61.4% | 53.8% |
| 9 |  | Lazio | 30.7% | 51.2% |
| 10 |  | Torino | 58.4% | 51.1% |
| 11 |  | Napoli | 50.4% | 47.3% |
| 12 |  | Monza | 42.1% | 46.5% |
| 13 |  | Parma | 38.6% | 46.0% |
| 14 |  | Cagliari | 41.6% | 45.3% |
| 15 |  | Udinese | 54.8% | 43.1% |
| 16 |  | Lecce | 38.4% | 41.4% |
| 17 |  | Genoa | 37.6% | 40.7% |
| 18 |  | Venezia | 42.4% | 40.6% |
| 19 |  | Hellas Verona | 57.9% | 40.1% |
| 20 |  | Empoli | 49.6% | 36.9% |

34. Capovolgimenti di risultato

| Partite in vantaggio | Partite | Poi vinte | Poi pareggiate | Poi perse | Punti persi |
|--------------------------|---------|-----------|----------------|-----------|------------------|
| Atalanta | 6 | 4 | 0 | 2 | 6 |
| Hellas Verona | 3 | 3 | 0 | 0 | 0 |
| Atalanta in casa | 3 | 2 | 0 | 1 | 3 |
| Hellas Verona fuori casa | 1 | 1 | 0 | 0 | 0 |
| Partite in svantaggio | Partite | Poi vinte | Poi pareggiate | Poi perse | Punti guadagnati |
| Atalanta | 5 | 1 | 1 | 3 | 4 |
| Hellas Verona | 6 | 1 | 0 | 5 | 3 |
| Atalanta in casa | 2 | 1 | 0 | 1 | 3 |
| Hellas Verona fuori casa | 2 | 0 | 0 | 2 | 0 |





















35. Atalanta - Analisi delle rimonte

| | Atalanta | | | | |
|---------------------------------|------------|------------|-------------------------|-------|-----------|
| | Partite da | Data | Avversario (Casa/Fuori) | C / F | Risultato |
| Sotto di un gol > vittoria | 4 | 15/09/2024 | Fiorentina | C | 3-2 |
| Sotto di due gol > vittoria | 171 | 24/06/2020 | Lazio | C | 3-2 |
| Sotto di un gol > pareggio | 2 | 28/09/2024 | Bologna | F | 1-1 |
| Sotto di due gol > pareggio | 68 | 04/01/2023 | Spezia | F | 2-2 |
| Sopra di un gol > pareggio | 15 | 15/04/2024 | Hellas Verona | C | 2-2 |
| Sopra di due gol > pareggio | 15 | 15/04/2024 | Hellas Verona | C | 2-2 |
| Sopra di un gol > sconfitta | 3 | 24/09/2024 | Como | C | 2-3 |
| Sopra di due gol > sconfitta | 223 | 25/11/2018 | Empoli | F | 2-3 |
| Primo gol segnato > sconfitta | 3 | 24/09/2024 | Como | C | 2-3 |
| Primo gol segnato > pareggio | 15 | 15/04/2024 | Hellas Verona | C | 2-2 |
| Primo gol subito > pareggio | 2 | 28/09/2024 | Bologna | F | 1-1 |
| Primo gol subito > vittoria | 4 | 15/09/2024 | Fiorentina | C | 3-2 |
| Ultima espulsione | 35 | 04/11/2023 | Inter | C | 1-2 |
| Espulsione squadra avversaria | 2 | 28/09/2024 | Bologna | F | 1-1 |
| Rigore a favore | 1 | 05/10/2024 | Genoa | C | 5-1 |
| Rigore contro | 11 | 12/05/2024 | Roma | C | 2-1 |
| Gol su punizione diretta | 23 | 11/02/2024 | Genoa | F | 4-1 |
| Gol subito su punizione diretta | 75 | 09/10/2022 | Udinese | F | 2-2 |

36. Hellas Verona - Analisi delle rimonte



| | Hellas Verona | | | | |
|---------------------------------|---------------|------------|-------------------------|-------|-----------|
| | Partite da | Data | Avversario (Casa/Fuori) | C / F | Risultato |
| Sotto di un gol > vittoria | 1 | 04/10/2024 | Venezia | C | 2-1 |
| Sotto di due gol > vittoria | 106 | 05/12/2021 | Venezia | F | 4-3 |
| Sotto di un gol > pareggio | 8 | 26/05/2024 | Inter | C | 2-2 |
| Sotto di due gol > pareggio | 14 | 15/04/2024 | Atalanta | F | 2-2 |
| Sopra di un gol > pareggio | 8 | 26/05/2024 | Inter | C | 2-2 |
| Sopra di due gol > pareggio | 84 | 21/05/2022 | Lazio | F | 3-3 |
| Sopra di un gol > sconfitta | 10 | 12/05/2024 | Torino | C | 1-2 |
| Sopra di due gol > sconfitta | 114 | 16/10/2021 | Milan | F | 2-3 |
| Primo gol segnato > sconfitta | 10 | 12/05/2024 | Torino | C | 1-2 |
| Primo gol segnato > pareggio | 16 | 01/04/2024 | Cagliari | F | 1-1 |
| Primo gol subito > pareggio | 8 | 26/05/2024 | Inter | C | 2-2 |
| Primo gol subito > vittoria | 1 | 04/10/2024 | Venezia | C | 2-1 |
| Ultima espulsione | 2 | 29/09/2024 | Como | F | 2-3 |
| Espulsione squadra avversaria | 29 | 23/12/2023 | Cagliari | C | 2-0 |
| Rigore a favore | 2 | 29/09/2024 | Como | F | 2-3 |
| Rigore contro | 3 | 20/09/2024 | Torino | C | 2-3 |
| Gol su punizione diretta | 129 | 17/04/2021 | Sampdoria | F | 1-3 |
| Gol subito su punizione diretta | 60 | 27/02/2023 | Fiorentina | C | 0-3 |

37. Disciplina

| SQUADRA | Falli commessi | Ammonizioni | Seconde ammonizioni | Rossi diretti | Punti disciplinari |
|---|----------------|-------------|---------------------|---------------|--------------------|
|  Hellas Verona | 96 | 25 | 1 | 1 | 183 |
|  Udinese | 116 | 20 | 1 | 0 | 182 |
|  Empoli | 123 | 16 | 0 | 0 | 171 |
|  Monza | 115 | 18 | 0 | 0 | 169 |
|  Lazio | 96 | 19 | 0 | 1 | 159 |
|  Cagliari | 112 | 14 | 0 | 0 | 154 |
|  Bologna | 120 | 9 | 0 | 1 | 153 |
|  Fiorentina | 96 | 17 | 1 | 0 | 153 |
|  Atalanta | 108 | 15 | 0 | 0 | 153 |
|  Torino | 81 | 20 | 0 | 1 | 147 |
|  Genoa | 105 | 14 | 0 | 0 | 147 |
|  Lecce | 89 | 13 | 0 | 3 | 146 |
|  Como | 99 | 15 | 0 | 0 | 144 |
|  Milan | 77 | 16 | 0 | 3 | 143 |
|  Juventus | 93 | 14 | 1 | 0 | 141 |
|  Parma | 85 | 10 | 2 | 2 | 139 |
|  Venezia | 90 | 12 | 1 | 0 | 132 |
|  Napoli | 96 | 11 | 0 | 0 | 129 |
|  Inter | 88 | 12 | 0 | 0 | 124 |
|  Roma | 89 | 11 | 0 | 0 | 122 |

Falli=1pt, Ammonizioni=3pt, Espulsioni=6pt

38. Statistiche individuali

| Marcatore | | | | Testa | Destro | Sinistro | Da fuori | Rig. | Gol |
|-----------|---|------------------|---------------|-------|--------|----------|----------|------|-----|
| 1 |  | M. Retegui | Atalanta | 3 | 4 | 1 | 0 | 2 | 8 |
| 2 | | M. Thuram | Inter | 3 | 4 | 0 | 0 | 0 | 7 |
| 3 | | C. Pulisic | Milan | 0 | 4 | 1 | 0 | 1 | 5 |
| | | D. Vlahovic | Juventus | 0 | 0 | 5 | 0 | 3 | 5 |
| 5 | | P. Cutrone | Como | 0 | 4 | 0 | 1 | 0 | 4 |
| | | Dany Mota | Monza | 1 | 3 | 0 | 0 | 0 | 4 |
| | | K. Kvaratskhelia | Napoli | 0 | 3 | 1 | 1 | 1 | 4 |
| 8 | | R. Lukaku | Napoli | 0 | 0 | 3 | 0 | 1 | 3 |
| | | F. Thauvin | Udinese | 0 | 0 | 3 | 0 | 0 | 3 |
| | | D. Zapata | Torino | 2 | 1 | 0 | 0 | 0 | 3 |
| | | C. Adams | Torino | 0 | 3 | 0 | 1 | 0 | 3 |
| | | Lautaro Martínez | Inter | 0 | 2 | 1 | 0 | 0 | 3 |
| | | A. Dovbyk | Roma | 0 | 1 | 2 | 0 | 0 | 3 |
| | | A. Gudmundsson | Fiorentina | 0 | 3 | 0 | 0 | 2 | 3 |
| | | A. Pinamonti | Genoa | 2 | 1 | 0 | 1 | 0 | 3 |
| | | D. Man | Parma | 0 | 0 | 3 | 0 | 0 | 3 |
| | | V. Castellanos | Lazio | 0 | 3 | 0 | 0 | 0 | 3 |
| | | B. Dia | Lazio | 0 | 3 | 0 | 0 | 0 | 3 |
| | | L. Lucca | Udinese | 2 | 1 | 0 | 0 | 0 | 3 |
| |  | C. Tengstedt | Hellas Verona | 0 | 3 | 0 | 0 | 1 | 3 |



C. Tengstedt

Hellas Verona

0

3

0

0

1

3

Tiri

| | | | |
|---|---|------------|--------|
| 1 | N. Krstovic | LEC | 35 |
| 2 | D. Vlahovic | JUV | 33 |
| 3 | M. Kean | FIO | 32 |
| 4 | K. Kvaratskhelia | NAP | 28 |
| |  | M. Retegui | ATA 28 |



M. Retegui

ATA

28

Partecipazione tiri

| | | | |
|---|------------------|-----|----|
| 1 | K. Kvaratskhelia | NAP | 42 |
| 2 | N. Krstovic | LEC | 40 |
| 3 | M. Kean | FIO | 39 |
| 4 | F. Dimarco | INT | 38 |
| | Rafael Leão | MIL | 38 |

Rafael Leão

MIL

38

Occasioni create (incl. assist)

| | | | |
|---|---|-----------------|--------|
| 1 | C. Pulisic | MIL | 20 |
| 2 | F. Dimarco | INT | 19 |
| 3 | D. Man | PAR | 18 |
| 4 | A. Gallo | LEC | 16 |
| |  | C. De Ketelaere | ATA 16 |



C. De Ketelaere

ATA

16

Tiri senza segnare alcun gol

| | | | |
|---|---------------|-----|----|
| 1 | L. Pellegrini | ROM | 18 |
| 2 | V. Mihaila | PAR | 17 |
| 3 | Vitinha | GEN | 14 |
| 4 | A. Bernabé | PAR | 12 |
| | D. Ndoye | BOL | 12 |

Gol di testa

| | | | |
|---|---|------------|-------|
| 1 | M. Thuram | INT | 3 |
| |  | M. Retegui | ATA 3 |
| 3 | D. Zapata | TOR | 2 |
| | A. Pinamonti | GEN | 2 |
| | L. Lucca | UDI | 2 |



M. Retegui

ATA

3

D. Zapata

TOR

2

A. Pinamonti

GEN

2

L. Lucca

UDI

2

Legni

| | | | |
|---|---|--------------|-------|
| 1 | D. Vlahovic | JUV | 3 |
| 2 | R. Marin | CAG | 2 |
| | L. Pellegrini | ROM | 2 |
| |  | R. Bellanova | ATA 2 |
| | M. Kean | FIO | 2 |



R. Bellanova

ATA

2

M. Kean

FIO

2

| Assist | | | Assist |
|--------|--------------|-----|--------|
| 1 | Nuno Tavares | LAZ | 5 |
| 2 | R. Lukaku | NAP | 4 |
| 3 | D. Lazovic | VER | 3 |
| | V. Lazaro | TOR | 3 |
| | C. Pulisic | MIL | 3 |
| | Rafael Leão | MIL | 3 |
| | David Neres | NAP | 3 |
| 8 | A. Masina | TOR | 2 |
| | M. Zaccagni | LAZ | 2 |
| | S. Luperto | CAG | 2 |

| Gol & Assist | | | Assist | Gol | Gol & Assist |
|--------------|------------------|-----|--------|-----|--------------|
| 1 | M. Retegui | ATA | 2 | 8 | 10 |
| 2 | C. Pulisic | MIL | 3 | 5 | 8 |
| | M. Thuram | INT | 1 | 7 | 8 |
| 4 | R. Lukaku | NAP | 4 | 3 | 7 |
| 5 | K. Kvaratskhelia | NAP | 2 | 4 | 6 |
| 6 | D. Vlahovic | JUV | 0 | 5 | 5 |
| | Nuno Tavares | LAZ | 5 | 0 | 5 |
| 8 | D. Lazovic | VER | 3 | 1 | 4 |
| | F. Thauvin | UDI | 1 | 3 | 4 |
| | M. Zaccagni | LAZ | 2 | 2 | 4 |

| Fuorigioco | | | |
|------------|----------------|-----|----|
| 1 | M. Kean | FIO | 14 |
| 2 | P. Cutrone | COM | 9 |
| 3 | A. Dovbyk | ROM | 6 |
| | V. Castellanos | LAZ | 6 |
| 5 | R. Lukaku | NAP | 5 |

| Passaggi | | | |
|----------|------------|-----|-----|
| 1 | E. Ndicka | ROM | 582 |
| 2 | S. Beukema | BOL | 533 |
| 3 | Angeliño | ROM | 524 |
| 4 | Bremer | JUV | 503 |
| | P. Kalulu | JUV | 503 |

| Tocchi per 90 minuti | | | |
|----------------------|---------------|-----|-----|
| 1 | P. Kalulu | JUV | 112 |
| 2 | H. Çalhanoglu | INT | 100 |
| 3 | Bremer | JUV | 98 |
| 4 | J. Lucumí | BOL | 97 |
| 5 | A. Bastoni | INT | 97 |

| Tiri parati | | | Presenze | Gol subiti | Partite senza subire reti | Parate | % Parate |
|-------------|--|---------------|----------|------------|---------------------------|--------|----------|
| 1 | M. Perin | Juventus | 2 | 0 | 2 | 5 | 100% |
| 2 | E. Caprile | Napoli | 4 | 1 | 2 | 7 | 88% |
| 3 | M. Di Gregorio | Juventus | 6 | 1 | 5 | 6 | 83% |
| 4 | M. Svilar | Roma | 8 | 6 | 3 | 25 | 81% |
| 5 | D. de Gea | Fiorentina | 5 | 5 | 2 | 19 | 79% |
| 6 | D. Vásquez | Empoli | 8 | 5 | 4 | 19 | 78% |
| 7 | P. Terracciano | Fiorentina | 3 | 3 | 1 | 11 | 77% |
| 8 | Z. Suzuki | Parma | 7 | 8 | 1 | 22 | 73% |
| 9 | Y. Sommer | Inter | 8 | 9 | 3 | 24 | 73% |
| 10 | M. Okoye | Udinese | 8 | 11 | 2 | 29 | 73% |
| 11 | V. Milinkovic-Savic | Torino | 7 | 11 | 2 | 28 | 72% |
| 12 | S. Pizzignacco | Monza | 3 | 2 | 1 | 6 | 71% |
| 13 | A. Meret | Napoli | 5 | 4 | 2 | 9 | 69% |
| 14 | M. Maignan | Milan | 8 | 9 | 3 | 20 | 69% |
| 15 | S. Turati | Monza | 5 | 7 | 1 | 15 | 68% |
| 16 | J. Joronen | Venezia | 7 | 12 | 2 | 25 | 68% |
| 17 | F. Ravaglia | Bologna | 3 | 3 | 1 | 6 | 67% |
| 18 | S. Scuffet | Cagliari | 8 | 13 | 1 | 24 | 65% |
| 19 | P. Reina | Como | 3 | 5 | 0 | 9 | 62% |
| 20 |  L. Montipò | Hellas Verona | 8 | 15 | 2 | 23 | 59% |

39. Analisi squadre - Attacco

| Pos. | | | | Pos. | Migliore | Ø | Peggior | | |
|--------------|-----|----------------------------------|-----|------|-----------|-----|---------|------------|-----|
| 1 | 18 | Gol | 12 | 8 | | 18 | 11 | | 3 |
| 2 | 130 | Tiri (incl.respinti) | 83 | 17 | | 132 | 103 | | 48 |
| 10 | 45% | % tiri nello specchio | 36% | 19 | | 54% | 44% | | 32% |
| 8 | 17% | % di realizzazione | 20% | 4 | | 22% | 14% | | 3% |
| 1 | 31 | Chiare occasioni da gol | 14 | 12 | | 31 | 18 | | 8 |
| 13 | 35% | % realizzazione chiare occasioni | 64% | 2 | | 73% | 38% | | 17% |
| 2 | 6 | Legni | 0 | 19 | | 9 | 3 | | 0 |
| 1 | 4 | Gol di testa | 0 | 18 | 5 Squadre | 4 | 2 | 3 Squadre | 0 |
| 3 | 9 | Numero marcatori | 7 | 7 | | 10 | 6 | | 2 |
| 8 | 0 | Gol in contropiede | 1 | 4 | 3 Squadre | 2 | 1 | 13 Squadre | 0 |
| Timeline Gol | | | | | | | | | |
| 2 | 9 | Gol 1° tempo | 3 | 13 | | 10 | 5 | 3 Squadre | 2 |
| 2 | 9 | Gol 2° tempo | 9 | 2 | | 10 | 6 | | 1 |
| 8 | 1 | Gol nei primi 15 minuti | 3 | 3 | | 4 | 1 | 4 Squadre | 0 |
| 7 | 3 | Gol negli ultimi 15 min | 4 | 2 | | 5 | 3 | | 0 |

40. Analisi squadre - Palle inattive e costruzione gioco

| Pos. | | | | Pos. | Migliore | Ø | Peggior | | |
|-----------------|------|------------------------|------|------|----------|------|---------|-----------|------|
| 1 | 8 | Gol su palla inattiva | 4 | 4 | | 8 | 4 | | 0 |
| 1 | 3 | Gol su calcio d'angolo | 2 | 3 | | 3 | 1 | 4 Squadre | 0 |
| 2 | 14 | Corner per gol | 20 | 6 | | 12 | 28 | 4 Squadre | 0 |
| 7 | 42 | Corner | 40 | 8 | | 52 | 38 | | 23 |
| Passaggi | | | | | | | | | |
| 5 | 3896 | Passaggi | 2792 | 17 | | 4879 | 3445 | | 2406 |
| 7 | 86% | Passaggi riusciti (%) | 78% | 19 | | 92% | 85% | | 75% |
| 6 | 121 | Cross | 99 | 12 | | 142 | 104 | | 59 |
| 7 | 25% | % Cross positivi | 13% | 19 | | 32% | 23% | | 13% |
| Duelli | | | | | | | | | |
| 7 | 98 | Duelli a partita | 99 | 6 | | 110 | 94 | | 82 |
| 14 | 49% | Duelli vinti | 47% | 20 | | 54% | 50% | | 47% |

41. Analisi squadre - Difesa

| Pos. | | | | Pos. | Migliore | Ø | Peggior | | |
|----------------------------|-----|--------------------------------|-----|------|------------|----|---------|--|-----|
| 12 | 13 | Gol subiti | 15 | 17 | | 1 | 11 | | 18 |
| 10 | 98 | Tiri subiti | 111 | 11 | | 51 | 103 | | 152 |
| 1 | 0 | Gol subiti di testa | 3 | 12 | 4 Squadre | 0 | 2 | | 4 |
| 13 | 1 | Gol subiti in contropiede | 1 | 13 | 12 Squadre | 0 | 1 | | 3 |
| Palle inattive | | | | | | | | | |
| 12 | 4 | Gol subiti su palla inattiva | 3 | 9 | 3 Squadre | 1 | 4 | | 8 |
| 14 | 2 | Gol subiti su corner | 2 | 14 | 5 Squadre | 0 | 1 | | 5 |
| Timeline gol subiti | | | | | | | | | |
| 10 | 5 | Gol subiti nel 1° tempo | 9 | 19 | | 0 | 5 | | 9 |
| 14 | 8 | Gol subiti nel 2° tempo | 6 | 10 | | 1 | 6 | | 13 |
| 16 | 3 | Gol subiti nei primi 15 min | 4 | 18 | 7 Squadre | 0 | 1 | | 5 |
| 2 | 1 | Gol subiti negli ultimi 15 min | 3 | 11 | | 0 | 3 | | 6 |
| Disciplina | | | | | | | | | |
| 15 | 108 | Falli | 96 | 9 | | 77 | 99 | | 123 |
| 11 | 15 | Ammonizioni | 25 | 20 | | 9 | 15 | | 25 |
| 1 | 0 | Espulsioni totali | 2 | 17 | 9 Squadre | 0 | 1 | | 4 |

42. Atalanta - Rosa

| Num | Nome | Nazionalità | Posizione | Altezza (cm) | Peso (kg) | Data di nascita | Età |
|-----|----------------------|-------------------|----------------|--------------|-----------|-----------------|-----|
| 2 | Rafael Tolói | Italia | Difensore | 185 | 75 | 10/10/1990 | 34 |
| 3 | Odilon Kossounou | Costa d'Avorio | Difensore | 191 | 79 | 04/01/2001 | 23 |
| 4 | Isak Hien | Svezia | Difensore | 191 | 88 | 13/01/1999 | 25 |
| 5 | Ben Godfrey | Inghilterra | Difensore | 184 | 74 | 15/01/1998 | 26 |
| 6 | Ibrahim Sulemana | Ghana | Centrocampista | 180 | - | 22/05/2003 | 21 |
| 7 | Juan Cuadrado | Colombia | Centrocampista | 179 | 72 | 26/05/1988 | 36 |
| 8 | Mario Pasalic | Croazia | Centrocampista | 188 | 77 | 09/02/1995 | 29 |
| 9 | Gianluca Scamacca | Italia | Attaccante | 196 | 85 | 01/01/1999 | 25 |
| 10 | Nicolò Zaniolo | Italia | Attaccante | 190 | 79 | 02/07/1999 | 25 |
| 11 | Ademola Lookman | Nigeria | Attaccante | 174 | 71 | 20/10/1997 | 27 |
| 13 | Éderson | Brasile | Centrocampista | 183 | 83 | 07/07/1999 | 25 |
| 15 | Marten de Roon | Olanda | Centrocampista | 186 | 76 | 29/03/1991 | 33 |
| 16 | Raoul Bellanova | Italia | Centrocampista | 188 | 82 | 17/05/2000 | 24 |
| 17 | Charles De Ketelaere | Belgio | Attaccante | 192 | 74 | 10/03/2001 | 23 |
| 19 | Berat Djimsiti | Albania | Difensore | 190 | 83 | 19/02/1993 | 31 |
| 22 | Matteo Ruggeri | Italia | Centrocampista | 187 | 69 | 11/07/2002 | 22 |
| 23 | Sead Kolasinac | Bosnia-Erzegovina | Difensore | 183 | 85 | 20/06/1993 | 31 |
| 24 | Lazar Samardzic | Serbia | Centrocampista | 184 | 70 | 24/02/2002 | 22 |
| 25 | Federico Cassa | Italia | Centrocampista | - | - | 01/02/2006 | 18 |
| 27 | Marco Palestra | Italia | Centrocampista | 186 | - | 03/03/2005 | 19 |
| 28 | Rui Patrício | Portogallo | Portiere | 190 | 84 | 15/02/1988 | 36 |
| 29 | Marco Carnesecchi | Italia | Portiere | 191 | 83 | 01/07/2000 | 24 |
| 31 | Francesco Rossi | Italia | Portiere | 193 | 83 | 27/04/1991 | 33 |
| 32 | Mateo Retegui | Italia | Attaccante | 186 | 84 | 29/04/1999 | 25 |
| 40 | Pietro Comi | Italia | Difensore | - | - | 11/06/2005 | 19 |
| 41 | Pietro Tornaghi | Italia | Difensore | - | - | 24/11/2005 | 18 |
| 42 | Giorgio Scalvini | Italia | Difensore | 194 | 76 | 11/12/2003 | 20 |
| 43 | Lorenzo Riccio | Italia | Centrocampista | - | - | 25/07/2006 | 18 |
| 44 | Marco Brescianini | Italia | Centrocampista | 188 | - | 20/01/2000 | 24 |
| 45 | Dominic Vavassori | Italia | Centrocampista | - | - | 09/12/2005 | 18 |
| 46 | Alberto Manzoni | Italia | Centrocampista | - | - | 25/06/2005 | 19 |
| 47 | Lorenzo Bernasconi | Italia | Difensore | 190 | 72 | 16/11/2003 | 20 |
| 48 | Vanja Vlahovic | Serbia | Attaccante | 184 | - | 23/03/2004 | 20 |
| 49 | Tommaso Del Lungo | Italia | Difensore | 186 | - | 21/11/2003 | 20 |
| 50 | Federico Steffanoni | Italia | Centrocampista | - | - | 04/09/2008 | 16 |
| 77 | Davide Zappacosta | Italia | Centrocampista | 182 | 70 | 11/06/1992 | 32 |
| 93 | Brandon Sopp | Francia | Difensore | 180 | - | 21/02/2002 | 22 |

43. Hellas Verona - Rosa

| Num | Nome | Nazionalità | Posizione | Altezza (cm) | Peso (kg) | Data di nascita | Età |
|-----|--------------------|----------------|----------------|--------------|-----------|-----------------|-----|
| - | Joselito | Spain | Centrocampista | 184 | - | 09/02/2004 | 20 |
| 1 | Lorenzo Montipò | Italia | Portiere | 191 | 82 | 20/02/1996 | 28 |
| 3 | Martin Frese | Danimarca | Difensore | 179 | 75 | 04/01/1998 | 26 |
| 4 | Flavius Daniliuc | Austria | Difensore | 188 | 77 | 27/04/2001 | 23 |
| 5 | Davide Faraoni | Italia | Difensore | 180 | 71 | 25/10/1991 | 33 |
| 6 | Reda Belahyane | Marocco | Centrocampista | 169 | 53 | 01/06/2004 | 20 |
| 7 | Mathis Lambourde | Francia | Attaccante | 179 | - | 09/01/2006 | 18 |
| 8 | Darko Lazovic | Serbia | Centrocampista | 181 | 73 | 15/09/1990 | 34 |
| 9 | Amin Sarr | Svezia | Attaccante | 188 | 83 | 11/03/2001 | 23 |
| 11 | Casper Tengstedt | Danimarca | Attaccante | 184 | 79 | 01/06/2000 | 24 |
| 12 | Domagoj Bradaric | Croazia | Difensore | 178 | 69 | 10/12/1999 | 24 |
| 13 | Juan Manuel Cruz | Argentina | Attaccante | 184 | 71 | 19/07/1999 | 25 |
| 14 | Dailon Livramento | Cabo Verde | Attaccante | 185 | 82 | 04/05/2001 | 23 |
| 15 | Yllan Okou | Francia | Difensore | 189 | 77 | 23/12/2002 | 21 |
| 17 | Ayanda Sishuba | Belgio | Centrocampista | 169 | 61 | 02/02/2005 | 19 |
| 18 | Abdou Harroui | Marocco | Centrocampista | 182 | 76 | 13/01/1998 | 26 |
| 20 | Grigoris Kastanos | Cipro | Centrocampista | 176 | 71 | 30/01/1998 | 26 |
| 21 | Dani Silva | Portogallo | Centrocampista | 180 | 75 | 11/04/2000 | 24 |
| 22 | Alessandro Berardi | Italia | Portiere | 185 | 74 | 16/01/1991 | 33 |
| 23 | Giorgio Magnani | Italia | Difensore | 190 | 85 | 04/10/1995 | 29 |
| 25 | Suat Serdar | Germania | Centrocampista | 184 | 75 | 11/04/1997 | 27 |
| 27 | Pawel Dawidowicz | Polonia | Difensore | 189 | 80 | 20/05/1995 | 29 |
| 28 | Agustín Luna | Argentina | Attaccante | - | - | 14/12/2005 | 18 |
| 29 | Faride Alidou | Germania | Attaccante | 186 | 84 | 18/07/2001 | 23 |
| 31 | Tomás Suslov | Slovacchia | Centrocampista | 173 | 72 | 07/06/2002 | 22 |
| 33 | Ondrej Duda | Slovacchia | Centrocampista | 181 | 75 | 05/12/1994 | 29 |
| 34 | Simone Perilli | Italia | Portiere | 195 | 88 | 07/01/1995 | 29 |
| 35 | Daniel Mosquera | Colombia | Attaccante | 181 | 75 | 20/10/1999 | 25 |
| 38 | Jackson Tchatchoua | Camerun | Difensore | 186 | 76 | 14/09/2001 | 23 |
| 42 | Diego Coppola | Italia | Difensore | 192 | 78 | 28/12/2003 | 20 |
| 71 | Davide De Battisti | Italia | Difensore | - | - | 21/03/2006 | 18 |
| 72 | Junior Ajayi | Costa d'Avorio | Attaccante | - | - | 11/10/2004 | 20 |
| 80 | Alphadjo Cissé | Italia | Attaccante | - | - | 22/10/2006 | 18 |
| 82 | Christian Corradi | Italia | Difensore | - | - | 21/02/2005 | 19 |
| 87 | Daniele Ghilardi | Italia | Difensore | 189 | - | 06/01/2003 | 21 |
| 98 | Federico Magro | Italia | Portiere | 189 | - | 10/01/2005 | 19 |
| 99 | Karlson Nwanneke | Svezia | Difensore | 180 | - | 28/04/2005 | 19 |

44. Atalanta - Presenze e reti

| Num | Nome | Età | Carriera | | STAGIONE | | | | Ultimo gol | |
|-----------------------|----------------------|-----|----------|-----|----------|-----|--------|-------|-----------------------------------|-----------------------|
| | | | Partite | Gol | Partite | Gol | Assist | G/R | Quando | Partite senza segnare |
| Portieri | | | | | | | | | | |
| 28 | Rui Patrício | 36 | 96 | 0 | 0 | 0 | 0 | 0 / 0 | | |
| 29 | Marco Carnesecchi | 24 | 61 | 0 | 7 | 0 | 0 | 0 / 0 | | |
| 31 | Francesco Rossi | 33 | 6 | 0 | 0 | 0 | 0 | 0 / 0 | | |
| Difensori | | | | | | | | | | |
| 2 | Rafael Tolói | 34 | 248 | 10 | 1 | 0 | 0 | 0 / 0 | 24/04/2023 3-1 vs Roma C | 26 |
| 3 | Odilon Kossounou | 23 | 2 | 0 | 2 | 0 | 0 | 1 / 0 | | |
| 4 | Isak Hien | 25 | 64 | 0 | 5 | 0 | 0 | 2 / 0 | | |
| 5 | Ben Godfrey | 26 | 1 | 0 | 1 | 0 | 0 | 0 / 0 | | |
| 19 | Berat Djimsiti | 31 | 223 | 4 | 7 | 0 | 0 | 1 / 0 | 08/05/2022 3-1 vs Spezia F | 70 |
| 23 | Sead Kolasinac | 31 | 34 | 1 | 4 | 0 | 0 | 0 / 0 | 08/10/2023 2-3 vs Lazio F | 26 |
| 40 | Pietro Comi | 19 | 0 | 0 | 0 | 0 | 0 | 0 / 0 | | |
| 41 | Pietro Tornaghi | 18 | 0 | 0 | 0 | 0 | 0 | 0 / 0 | | |
| 42 | Giorgio Scalvini | 20 | 83 | 4 | 0 | 0 | 0 | 0 / 0 | 02/06/2024 2-3 vs Fiorentina C | 0 |
| 47 | Lorenzo Bernasconi | 20 | 0 | 0 | 0 | 0 | 0 | 0 / 0 | | |
| 49 | Tommaso Del Lungo | 20 | 0 | 0 | 0 | 0 | 0 | 0 / 0 | | |
| 93 | Brandon Soppo | 22 | 49 | 0 | 0 | 0 | 0 | 0 / 0 | | |
| Centrocampisti | | | | | | | | | | |
| 6 | Ibrahim Sulemana | 21 | 41 | 2 | 3 | 0 | 0 | 0 / 0 | 01/04/2024 1-1 vs Hellas Verona C | 10 |
| 7 | Juan Cuadrado | 36 | 375 | 43 | 3 | 0 | 0 | 0 / 0 | 28/02/2023 4-2 vs Torino C | 26 |
| 8 | Mario Pasalic | 29 | 228 | 50 | 8 | 1 | 1 | 1 / 0 | 20/10/2024 2-0 vs Venezia F | 0 |
| 13 | Éderson | 25 | 94 | 10 | 8 | 1 | 1 | 3 / 0 | 05/10/2024 5-1 vs Genoa C | 1 |
| 15 | Marten de Roon | 33 | 278 | 16 | 8 | 1 | 0 | 3 / 0 | 05/10/2024 5-1 vs Genoa C | 1 |
| 16 | Raoul Bellanova | 24 | 94 | 2 | 7 | 0 | 0 | 1 / 0 | 16/02/2024 2-0 vs Lecce C | 21 |
| 22 | Matteo Ruggeri | 22 | 75 | 0 | 6 | 0 | 1 | 0 / 0 | | |
| 24 | Lazar Samardzic | 22 | 99 | 14 | 6 | 1 | 0 | 0 / 0 | 28/09/2024 1-1 vs Bologna F | 2 |
| 25 | Federico Cassa | 18 | 2 | 0 | 2 | 0 | 0 | 0 / 0 | | |
| 27 | Marco Palestra | 19 | 4 | 0 | 4 | 0 | 0 | 0 / 0 | | |
| 43 | Lorenzo Riccio | 18 | 0 | 0 | 0 | 0 | 0 | 0 / 0 | | |
| 44 | Marco Brescianini | 24 | 43 | 6 | 6 | 2 | 0 | 0 / 0 | 19/08/2024 4-0 vs Lecce F | 5 |
| 45 | Dominic Vavassori | 18 | 0 | 0 | 0 | 0 | 0 | 0 / 0 | | |
| 46 | Alberto Manzoni | 19 | 1 | 0 | 1 | 0 | 0 | 0 / 0 | | |
| 50 | Federico Steffanoni | 16 | 0 | 0 | 0 | 0 | 0 | 0 / 0 | | |
| 77 | Davide Zappacosta | 32 | 212 | 17 | 7 | 1 | 1 | 1 / 0 | 24/09/2024 2-3 vs Como C | 2 |
| Attaccanti | | | | | | | | | | |
| 9 | Gianluca Scamacca | 25 | 94 | 36 | 0 | 0 | 0 | 0 / 0 | 26/05/2024 3-0 vs Torino C | 1 |
| 10 | Nicolò Zaniolo | 25 | 98 | 13 | 4 | 0 | 1 | 1 / 0 | 31/10/2022 3-1 vs Hellas Verona F | 9 |
| 11 | Ademola Lookman | 27 | 67 | 26 | 5 | 2 | 2 | 0 / 0 | 24/09/2024 2-3 vs Como C | 3 |
| 17 | Charles De Ketelaere | 23 | 75 | 11 | 8 | 1 | 1 | 0 / 0 | 15/09/2024 3-2 vs Fiorentina C | 4 |
| 32 | Mateo Retegui | 25 | 37 | 15 | 8 | 8 | 2 | 1 / 0 | 20/10/2024 2-0 vs Venezia F | 0 |
| 48 | Vanja Vlahovic | 20 | 2 | 0 | 2 | 0 | 0 | 0 / 0 | | |

45. Hellas Verona - Presenze e reti

| Num | Nome | Età | Carriera | | STAGIONE | | | | Ultimo gol | |
|-----------------------|--------------------|-----|----------|-----|----------|-----|--------|-------|-----------------------------|-----------------------|
| | | | Partite | Gol | Partite | Gol | Assist | G/R | Quando | Partite senza segnare |
| Portieri | | | | | | | | | | |
| 1 | Lorenzo Montipò | 28 | 154 | 0 | 8 | 0 | 0 | 0 / 0 | | |
| 22 | Alessandro Berardi | 33 | 2 | 0 | 0 | 0 | 0 | 0 / 0 | | |
| 34 | Simone Perilli | 29 | 2 | 0 | 0 | 0 | 0 | 0 / 0 | | |
| 98 | Federico Magro | 19 | 0 | 0 | 0 | 0 | 0 | 0 / 0 | | |
| Difensori | | | | | | | | | | |
| 3 | Martin Frese | 26 | 5 | 0 | 5 | 0 | 0 | 0 / 0 | | |
| 4 | Flavius Daniliuc | 23 | 45 | 0 | 4 | 0 | 0 | 0 / 0 | | |
| 5 | Davide Faraoni | 33 | 205 | 19 | 2 | 0 | 0 | 0 / 0 | 11/06/2023 3-1 vs Spezia F | 21 |
| 12 | Domagoj Bradaric | 24 | 68 | 0 | 3 | 0 | 0 | 1 / 0 | | |
| 15 | Yllan Okou | 21 | 1 | 0 | 1 | 0 | 0 | 0 / 0 | | |
| 23 | Giorgio Magnani | 29 | 137 | 1 | 7 | 0 | 0 | 1 / 0 | 24/06/2020 3-3 vs Inter F | 112 |
| 27 | Pawel Dawidowicz | 29 | 119 | 2 | 5 | 0 | 0 | 1 / 1 | 31/10/2022 1-3 vs Roma C | 52 |
| 38 | Jackson Tchatchoua | 23 | 34 | 1 | 8 | 1 | 1 | 3 / 0 | 01/09/2024 2-0 vs Genoa F | 5 |
| 42 | Diego Coppola | 20 | 55 | 2 | 7 | 0 | 0 | 3 / 0 | 20/04/2024 1-0 vs Udinese C | 12 |
| 71 | Davide De Battisti | 18 | 0 | 0 | 0 | 0 | 0 | 0 / 0 | | |
| 82 | Christian Corradi | 19 | 0 | 0 | 0 | 0 | 0 | 0 / 0 | | |
| 87 | Daniele Ghilardi | 21 | 2 | 0 | 2 | 0 | 0 | 1 / 0 | | |
| 99 | Karlson Nwanneke | 19 | 0 | 0 | 0 | 0 | 0 | 0 / 0 | | |
| Centrocampisti | | | | | | | | | | |
| 0 | Joselito | 20 | 0 | 0 | 0 | 0 | 0 | 0 / 0 | | |
| 6 | Reda Belahyane | 20 | 10 | 0 | 8 | 0 | 1 | 3 / 0 | | |
| 8 | Darko Lazovic | 34 | 277 | 20 | 8 | 1 | 3 | 0 / 0 | 29/09/2024 2-3 vs Como F | 2 |
| 17 | Ayanda Sishuba | 19 | 0 | 0 | 0 | 0 | 0 | 0 / 0 | | |
| 18 | Abdou Harroui | 26 | 67 | 5 | 4 | 0 | 0 | 1 / 0 | 06/01/2024 2-3 vs Monza C | 15 |
| 20 | Grigoris Kastanos | 26 | 97 | 7 | 7 | 1 | 1 | 1 / 0 | 20/09/2024 2-3 vs Torino C | 3 |
| 21 | Dani Silva | 24 | 19 | 0 | 5 | 0 | 0 | 0 / 0 | | |
| 25 | Suat Serdar | 27 | 27 | 0 | 2 | 0 | 0 | 0 / 0 | | |
| 31 | Tomás Suslov | 22 | 37 | 3 | 5 | 0 | 0 | 1 / 1 | 26/05/2024 2-2 vs Inter C | 5 |
| 33 | Ondrej Duda | 29 | 53 | 1 | 6 | 0 | 1 | 5 / 0 | 26/08/2023 2-1 vs Roma C | 36 |
| Attaccanti | | | | | | | | | | |
| 7 | Mathis Lambourde | 18 | 2 | 1 | 2 | 1 | 0 | 0 / 0 | 29/09/2024 2-3 vs Como F | 0 |
| 9 | Amin Sarr | 23 | 4 | 0 | 4 | 0 | 0 | 0 / 0 | | |
| 11 | Casper Tengstedt | 24 | 8 | 3 | 8 | 3 | 0 | 2 / 0 | 04/10/2024 2-1 vs Venezia C | 1 |
| 13 | Juan Manuel Cruz | 25 | 4 | 0 | 0 | 0 | 0 | 0 / 0 | | |
| 14 | Dailon Livramento | 23 | 6 | 1 | 6 | 1 | 0 | 1 / 0 | 18/08/2024 3-0 vs Napoli C | 5 |
| 28 | Agustín Luna | 18 | 0 | 0 | 0 | 0 | 0 | 0 / 0 | | |
| 29 | Faride Alidou | 23 | 2 | 0 | 2 | 0 | 0 | 0 / 0 | | |
| 35 | Daniel Mosquera | 25 | 8 | 3 | 8 | 3 | 1 | 1 / 0 | 20/09/2024 2-3 vs Torino C | 3 |
| 72 | Junior Ajayi | 20 | 0 | 0 | 0 | 0 | 0 | 0 / 0 | | |
| 80 | Alphadjo Cissé | 18 | 2 | 0 | 1 | 0 | 0 | 0 / 0 | | |

46. Atalanta - Stat Attack

| Atalanta Giocatore con più... | | |
|-----------------------------------|--|-----|
| Presenze | De Ketelaere, Mario Pasalic, Retegui, etc. | 8 |
| Subentrato | Samardzic | 5 |
| Sostituito | Retegui | 6 |
| Gol | Retegui | 8 |
| Tiri nello specchio | Retegui | 11 |
| Tiri fuori specchio | Retegui | 13 |
| Assist | Lookman, Retegui | 2 |
| Passaggi effettuati | de Roon | 502 |
| Passaggi nella propria metà campo | Djimsiti | 210 |
| Passaggi metà campo offensiva | de Roon | 302 |
| Cross effettuati | Bellanova | 27 |
| Dribbles attempted | De Ketelaere | 25 |
| Contrasti | de Roon | 22 |
| Respinte difensive | Djimsiti | 24 |
| Tiri respinti | Djimsiti | 7 |
| Palloni intercettati | Djimsiti | 15 |
| Falli commessi | de Roon | 15 |
| Falli subiti | De Ketelaere | 14 |
| Fuorigioco | Lookman | 3 |
| Ammonizioni | de Roon, Éderson | 3 |
| Espulsioni | Bakker, Bellanova, Bernasconi, etc. | 0 |

47. Hellas Verona - Stat Attack

| Hellas Verona Giocatore con piú... | | |
|------------------------------------|--|-----|
| Presenze | Belahyane, Lazovic, Montipò, etc. | 8 |
| Subentrato | Mosquera | 5 |
| Sostituito | Lazovic | 6 |
| Gol | Mosquera, Tengstedt | 3 |
| Tiri nello specchio | Mosquera, Tengstedt | 4 |
| Tiri fuori specchio | Lazovic, Magnani | 7 |
| Assist | Lazovic | 3 |
| Passaggi effettuati | Belahyane | 343 |
| Passaggi nella propria metà campo | Coppola | 176 |
| Passaggi metà campo offensiva | Belahyane | 203 |
| Cross effettuati | Lazovic | 32 |
| Dribbles attempted | Belahyane | 21 |
| Contrasti | Belahyane | 17 |
| Respinte difensive | Coppola | 25 |
| Tiri respinti | Coppola, Tchatchoua | 5 |
| Palloni intercettati | Coppola | 13 |
| Falli commessi | Belahyane, Coppola | 11 |
| Falli subiti | Duda | 12 |
| Fuorigioco | Dailon Livramento, Lazovic, Mosquera, etc. | 2 |
| Ammonizioni | Duda | 5 |
| Espulsioni | Dawidowicz, Suslov | 1 |

48. Reti dei giocatori contro la squadra avversaria

| Atalanta | Presenze/Gol contro questi avversari | | Hellas Verona | Presenze/Gol contro questi avversari | |
|-------------------|--------------------------------------|--------------|---------------|--------------------------------------|-------------------|
| | Totale | Per Atalanta | | Totale | Per Hellas Verona |
| Juan Cuadrado | 12/2 | 0/0 | Darko Lazovic | 13/3 | 9/2 |
| Gianluca Scamacca | 6/2 | 1/1 | Abdou Harroui | 4/1 | 0/0 |
| Berat Djimsiti | 11/1 | 9/1 | | | |
| Davide Zappacosta | 8/1 | 5/1 | | | |
| Mario Pasalic | 8/1 | 8/1 | | | |
| Lazar Samardzic | 5/1 | 0/0 | | | |
| Éderson | 4/1 | 4/1 | | | |
| Giorgio Scalvini | 3/1 | 3/1 | | | |
| Nicolò Zaniolo | 3/1 | 0/0 | | | |
| Ibrahim Sulemana | 2/1 | 0/0 | | | |

49. Atalanta - Rigori calciati nella competizione

| Giocatore | All-Time (Calciati/Segnati/%) | Con questa squadra (Calciati/Segnati/%) | Forma recente* | Ultimo rigore |
|----------------------|-------------------------------|---|----------------|------------------------------|
| Ademola Lookman | 4 / 4 / 100% | 4 / 4 / 100% | | 24/09/2024 v Como (H) 2-3 |
| Mateo Retegui | 3 / 3 / 100% | 2 / 2 / 100% | | 05/10/2024 v Genoa (H) 5-1 |
| Gianluca Scamacca | 3 / 3 / 100% | 0 / 0 / 0% | | 06/03/2022 v Venezia (A) 4-1 |
| Mario Pasalic | 3 / 2 / 67% | 3 / 2 / 67% | | 25/08/2024 v Torino (A) 1-2 |
| Marten de Roon | 3 / 2 / 67% | 3 / 2 / 67% | | 29/04/2019 v Udinese (H) 2-0 |
| Charles De Ketelaere | 1 / 1 / 100% | 1 / 1 / 100% | | 04/02/2024 v Lazio (H) 3-1 |
| Juan Cuadrado | 1 / 1 / 100% | 0 / 0 / 0% | | 15/05/2021 v Inter (H) 3-2 |
| Lazar Samardzic | 1 / 1 / 100% | 0 / 0 / 0% | | 19/05/2024 v Empoli (H) 1-1 |

50. Rigori - Atalanta

| Data partita | Squadra avversaria | Casa/Fuori | Giocatore | Minuto | Risultato | Punto di arrivo |
|--------------|--------------------|------------|---------------|--------|-----------|------------------|
| 19/08/2024 | Lecce | F | Retegui | 57 | Gol | Basso centrale |
| 25/08/2024 | Torino | F | Mario Pasalic | 90+6 | Parato | Basso a sinistra |
| 24/09/2024 | Como | C | Lookman | 90+9 | Gol | Basso a destra |
| 05/10/2024 | Genoa | C | Retegui | 74 | Gol | Basso a sinistra |

51. Rigori affrontati - Atalanta

52. Hellas Verona - Rigori calciati nella competizione

| Giocatore | All-Time (Calciati/Segnati/%) | Con questa squadra (Calciati/Segnati/%) | Forma recente* | Ultimo rigore |
|------------------|-------------------------------|---|----------------|--------------------------------|
| Darko Lazovic | 2 / 2 / 100% | 2 / 2 / 100% | | 29/09/2024 v Como (A) 2-3 |
| Casper Tengstedt | 1 / 1 / 100% | 1 / 1 / 100% | | 01/09/2024 v Genoa (A) 2-0 |
| Tomás Suslov | 1 / 1 / 100% | 1 / 1 / 100% | | 28/01/2024 v Frosinone (H) 1-1 |
| Abdou Harroui | 1 / 1 / 100% | 0 / 0 / 0% | | 19/08/2023 v Napoli (H) 1-3 |
| Ondrej Duda | 1 / 0 / 0% | 1 / 0 / 0% | | 28/01/2024 v Frosinone (H) 1-1 |

53. Rigori - Hellas Verona

| Data partita | Squadra avversaria | Casa/Fuori | Giocatore | Minuto | Risultato | Punto di arrivo |
|--------------|--------------------|------------|-----------|--------|-----------|-----------------|
| 01/09/2024 | Genoa | F | Tengstedt | 64 | Gol | Alto centrale |
| 29/09/2024 | Como | F | Lazovic | 53 | Gol | Basso centrale |

54. Rigori affrontati - Hellas Verona

| Data partita | Squadra avversaria | Casa/Fuori | Portiere | Giocatore | Minuto | Risultato | Punto di arrivo |
|--------------|--------------------|------------|----------|-----------|--------|---------------|-----------------|
| 26/08/2024 | Juventus | C | Montipò | Vlahovic | 53 | Gol | Basso a destra |
| 20/09/2024 | Torino | C | Montipò | Sanabria | 22 | Palo/Traversa | Sinistro |

55. Informazioni sull'arbitro

Arbitro: Ermanno Feliciani
Serie A Totale carriera

| Partite | Ammonizioni | Espulsioni totali | Rapporto partite/espulsioni |
|---------|-------------|-------------------|-----------------------------|
| 21 | 68 | 1 | 21 |




56. Risultati squadre con questo arbitro

| SQUADRA | Partite | V | N | P | Ammonizioni | Espulsioni totali |
|---------------|---------|---|---|---|-------------|-------------------|
| Atalanta | 3 | 3 | 0 | 0 | 2 | 0 |
| Hellas Verona | 2 | 0 | 1 | 1 | 3 | 0 |

57. Statistiche stagionali arbitro

| Partite | Ermanno Feliciani | | | |
|----------------|-------------------|--|----------|-----------------------------|
| | Totale | Vittorie casalinghe / Pareggi / Vittorie esterne | | |
| | 3 | 2 / 1 / 0 | | |
| | Totale | Media | Bilancio | Partita e data |
| Falli | 75 | 25.00 | 32 | Genoa v Inter - 17/08/2024 |
| Rigori | 3 | 1.00 | 1 | Genoa v Inter - 17/08/2024 |
| Ammonizioni | 9 | 3.00 | 4 | Roma v Udinese - 22/09/2024 |
| Second yellows | 0 | 0.00 | 0 | - |
| Rossi diretti | 0 | 0.00 | 0 | - |

58. Statistiche arbitri

| Arbitro | Partite |  |  |  | Falli | Rigori | Cartellini / Partita | Falli / Cartellino |
|--------------------------|-----------|---|---|---|-------------|-----------|----------------------|--------------------|
| Gianluca Aureliano | 2 | 1 | 0 | 0 | 44 | 0 | 0.50 | 44.00 |
| Michael Fabbri | 3 | 5 | 0 | 0 | 82 | 0 | 1.67 | 16.40 |
| Marco Di Bello | 3 | 4 | 0 | 1 | 74 | 0 | 1.67 | 14.80 |
| Daniele Doveri | 3 | 6 | 1 | 0 | 80 | 0 | 2.33 | 11.43 |
| Marco Piccinini | 1 | 3 | 0 | 0 | 29 | 0 | 3.00 | 9.67 |
| Livio Marinelli | 4 | 8 | 1 | 1 | 93 | 3 | 2.50 | 9.30 |
| Luca Pairetto | 3 | 9 | 0 | 1 | 90 | 3 | 3.33 | 9.00 |
| Davide Di Marco | 2 | 4 | 1 | 0 | 45 | 3 | 2.50 | 9.00 |
| Federico La Penna | 3 | 7 | 0 | 0 | 62 | 0 | 2.33 | 8.86 |
| Maria Ferrieri Caputi | 1 | 4 | 0 | 0 | 34 | 2 | 4.00 | 8.50 |
| Simone Sozza | 3 | 11 | 0 | 0 | 93 | 0 | 3.67 | 8.45 |
| Luca Zufferli | 4 | 8 | 0 | 1 | 75 | 0 | 2.25 | 8.33 |
| Alessandro Prontera | 1 | 3 | 0 | 0 | 25 | 1 | 3.00 | 8.33 |
| Ermanno Feliciani | 3 | 9 | 0 | 0 | 75 | 3 | 3.00 | 8.33 |
| Gianluca Manganiello | 1 | 3 | 0 | 0 | 24 | 0 | 3.00 | 8.00 |
| Antonio Rapuano | 2 | 7 | 0 | 0 | 53 | 1 | 3.50 | 7.57 |
| Daniele Chiffi | 2 | 5 | 0 | 1 | 41 | 1 | 3.00 | 6.83 |
| Marco Guida | 3 | 7 | 0 | 2 | 61 | 0 | 3.00 | 6.78 |
| Rosario Abisso | 3 | 10 | 1 | 0 | 74 | 1 | 3.67 | 6.73 |
| Davide Massa | 4 | 18 | 0 | 0 | 116 | 1 | 4.50 | 6.44 |
| Andrea Colombo | 3 | 13 | 0 | 0 | 81 | 1 | 4.33 | 6.23 |
| Juan Luca Sacchi | 4 | 15 | 0 | 1 | 97 | 0 | 4.00 | 6.06 |
| Antonio Giua | 3 | 10 | 1 | 0 | 66 | 2 | 3.67 | 6.00 |
| Paride Tremolada | 3 | 11 | 1 | 0 | 72 | 3 | 4.00 | 6.00 |
| Matteo Marchetti | 3 | 12 | 0 | 0 | 70 | 1 | 4.00 | 5.83 |
| Maurizio Mariani | 3 | 14 | 0 | 0 | 68 | 0 | 4.67 | 4.86 |
| Giovanni Ayroldi | 3 | 17 | 1 | 0 | 75 | 2 | 6.00 | 4.17 |
| Matteo Marcenaro | 4 | 22 | 0 | 1 | 86 | 3 | 5.75 | 3.74 |
| Francesco Fourneau | 2 | 5 | 0 | 1 | 22 | 0 | 3.00 | 3.67 |
| Fabio Maresca | 1 | 8 | 0 | 0 | 17 | 0 | 8.00 | 2.13 |
| Federico Dionisi | 1 | 0 | 0 | 0 | 21 | 0 | 0.00 | 0.00 |
| Totale | 81 | 259 | 7 | 10 | 1945 | 31 | 3.41 | 7.05 |