



Serie A - Preview Pack

Atalanta - Fiorentina

Serie A

4ª Giornata

15/09/2024 - Ore 15.00



| | |
|---|----|
| 1. Opta Facts | 4 |
| 2. Marcatori - Atalanta | 9 |
| 3. Marcatori - Fiorentina | 9 |
| 4. Scontri diretti - Risultati in questa competizione..... | 10 |
| 5. Scontri diretti - Punteggi | 10 |
| 6. Ultimo precedente in questa competizione..... | 11 |
| 7. Tutti i precedenti incontri e risultati in questa competizione | 12 |
| 8. Risultati Atalanta..... | 15 |
| 9. Risultati Fiorentina | 16 |
| 10. Dettaglio partite - Atalanta | 17 |
| 11. Dettaglio partite - Fiorentina..... | 18 |
| 12. Atalanta - Presenze nella competizione..... | 19 |
| 13. Fiorentina - Presenze nella competizione | 20 |
| 14. Ultime tre partite | 21 |
| 15. Classifica dettagliata | 22 |
| 16. Classifica - Casa | 23 |
| 17. Classifica - Trasferta..... | 24 |
| 18. Statistiche allenatore - Totale nella competizione..... | 25 |
| 19. Statistiche allenatore - Precedenti contro questi avversari | 25 |
| 20. Statistiche allenatore - Precedenti contro questo allenatore | 25 |
| 21. Confronto allenatori..... | 26 |
| Carriere allenatori | 26 |
| 22. Riepilogo statistiche allenatori..... | 27 |
| 23. Quando i gol sono stati segnati | 28 |
| 24. Quando i gol sono stati subiti..... | 29 |
| 25. Da dove i gol sono stati segnati | 30 |
| 26. Da dove i gol sono stati subiti | 31 |
| 27. Come i gol sono stati segnati..... | 32 |
| 28. Come i gol sono stati subiti | 33 |
| 29. Gol fatti su palla inattiva | 34 |
| 30. Gol subiti su palla inattiva | 35 |
| 31. Expected Goals a favore..... | 36 |
| 32. Expected Goals contro | 37 |
| 33. Possesso palla..... | 38 |
| 34. Capovolgimenti di risultato..... | 39 |
| 35. Atalanta - Analisi delle rimonte..... | 40 |
| 36. Fiorentina - Analisi delle rimonte | 40 |
| 37. Disciplina | 41 |
| 38. Statistiche individuali | 42 |
| 39. Analisi squadre - Attacco | 45 |
| 40. Analisi squadre - Palle inattive e costruzione gioco..... | 46 |
| 41. Analisi squadre - Difesa | 47 |
| 42. Atalanta - Rosa | 48 |
| 43. Fiorentina - Rosa..... | 49 |
| 44. Atalanta - Presenze e reti..... | 50 |
| 45. Fiorentina - Presenze e reti | 51 |
| 46. Atalanta - Stat Attack | 52 |
| 47. Fiorentina - Stat Attack | 53 |

| | |
|---|----|
| 48. Reti dei giocatori contro la squadra avversaria | 54 |
| 49. Atalanta - Rigori calciati nella competizione..... | 55 |
| 50. Rigori - Atalanta | 55 |
| 51. Rigori affrontati - Atalanta..... | 55 |
| 52. Fiorentina - Rigori calciati nella competizione | 56 |
| 53. Rigori - Fiorentina | 56 |
| 54. Rigori affrontati - Fiorentina | 56 |
| 55. Informazioni sull'arbitro | 57 |
| 56. Risultati squadre con questo arbitro | 57 |
| 57. Statistiche stagionali arbitro..... | 57 |
| 58. Statistiche arbitri..... | 58 |

1. Opta Facts

SCONTRI DIRETTI

La Fiorentina ha vinto 53 dei 122 confronti con l'Atalanta in Serie A, con 38 pareggi e 31 successi della squadra bergamasca a completare il bilancio. In generale, solo contro Bologna (57) e Napoli (55), la Viola conta più vittorie che contro la Dea (53, appunto) nella competizione.

La Fiorentina ha vinto le due sfide dello scorso campionato contro l'Atalanta (entrambe per 3-2), i viola non ottengono più successi di fila contro la Dea in Serie A dal periodo tra il 2012 e il 2016 (otto in quel caso).

La Fiorentina ha segnato almeno tre gol nelle ultime due gare di Serie A contro l'Atalanta e solo in un'occasione ha realizzato almeno tre reti per tre incontri di fila contro la Dea nella competizione (tra febbraio 2015 e febbraio 2016).

Atalanta e Fiorentina non hanno mai ripetuto lo stesso risultato negli ultimi sette confronti nel girone d'andata in Serie A: in questo parziale nella prima parte del torneo, il bilancio pende leggermente a favore dei viola (tre successi a due), completano il quadro due pareggi.

Lo 0-0, finale di 15 incontri, è il punteggio più frequente tra Atalanta e Fiorentina in Serie A: il più recente è stato il 5 marzo 2017.

|  | Scontri diretti |  |
|---|--|---|
| 31/38/53 | V / N / P | 53/38/31 |
| 115-179 | Gol fatti - subiti | 179-115 |
| P/P/N/V/P | Ultime cinque sfide | V/V/N/P/V |
| Ultima partita: | 02/06/2024 - Atalanta - Fiorentina 2-3 (2-3) | |

PRECEDENTI IN CASA DELL'ATALANTA

L'Atalanta ha pareggiato 23 partite interne in Serie A contro la Fiorentina (22V, 16P), solo contro la Juventus (26) conta più pareggi casalinghi nel massimo campionato.

Perfetto equilibrio nelle ultime nove partite tra Atalanta e Fiorentina in casa della Dea in Serie A: tre vittorie per parte e tre pareggi (successo dei viola nel match più recente dello scorso 2 giugno).

STATO DI FORMA

L'Atalanta ha perso tre delle ultime quattro gare di campionato (1V), tante quante nelle precedenti 20 (13V, 4N), tra cui le ultime due; la Dea non registra tre sconfitte di fila in Serie A dal novembre 2022.

Dopo la vittoria contro il Lecce e le due sconfitte contro Torino e Inter, l'Atalanta potrebbe perdere tre delle prime quattro partite stagionali di Serie A solo per la seconda volta nell'era Gasperini, dopo il 2016/17 (primo campionato del tecnico piemontese alla guida della Dea).

L'Atalanta (2595) è vicina a segnare 2600 gol in Serie A.

L'Atalanta è rimasta imbattuta all'esordio stagionale davanti ai propri tifosi nelle ultime quattro stagioni di Serie A (2V, 2N), inclusa la più recente (3-0 vs Monza, il 2 settembre 2023). In generale, la Dea non vince la prima gara interna per almeno due campionati di fila dal periodo tra il settembre 2006 e l'agosto 2009 (tre in quel caso).

L'Atalanta ha perso l'ultimo match di Serie A giocato al Gewiss Stadium - proprio contro la Fiorentina (2-3, il 2 giugno scorso) - e potrebbe registrare due sconfitte interne di fila per la prima volta da novembre 2023 (in quel caso, contro Inter e Napoli).

La Fiorentina ha pareggiato tutte le sue prime cinque partite stagionali tra tutte le competizioni per la prima volta nella sua storia. Più nel dettaglio, i viola hanno pareggiato tutte le loro prime tre gare stagionali in Serie A per la seconda volta, dopo il 1936/37 e non sono mai arrivati a quattro pareggi su quattro nel massimo campionato.

La Fiorentina è rimasta imbattuta in 10 delle ultime 11 gare di Serie A (5V, 5N), l'unica sconfitta nel periodo è arrivata contro l'Hellas Verona lo scorso 5 maggio.

La Fiorentina è rimasta imbattuta nelle ultime tre trasferte di Serie A (2V, 1N), inclusa quella di questo campionato (1-1 vs Parma nella 1ª giornata); la Viola non registra una striscia di gare fuori casa senza sconfitte più lunga nella competizione dal periodo tra aprile e maggio 2021 (quattro in quel caso, con Giuseppe Iachini in panchina).

STATISTICHE GENERALI

Da una parte l'Atalanta è la formazione con il più alto valore di Expected Goals in questo avvio di campionato (6.2), dall'altra la Fiorentina è sia la squadra che ha effettuato più tiri in porta (21) sia quella con la percentuale più alta di tiri nello specchio (64%).

L'Atalanta è sia una delle due squadre, con la Juventus, che ha segnato più gol tra il 31° e il 60° minuto (tre per entrambe) che quella che ne ha incassati di più in questo parziale di gara (quattro) nella Serie A 2024/25.

L'Atalanta è la squadra che ha portato a termine più cross su azione in questo campionato: 17, almeno 10 in più degli avversari di giornata. Inoltre, in percentuale, solo il Lecce (39%) ha completato più traversoni su azione dell'Atalanta (33% come per la Juventus).

Da una parte, l'Atalanta (11) è la squadra i cui giocatori sono stati saltati meno volte in dribbling in questa Serie A; dall'altra, solo Udinese (28) e Cagliari (25) hanno completato più dribbling dei giocatori della Fiorentina (24) nel torneo in corso.

A partire dalla scorsa stagione, la Fiorentina è la squadra che ha realizzato più gol di testa in Serie A: 19, tra cui quella più recente di Robin Gosens contro il Monza; considerando i maggiori cinque campionati europei nessuna squadra ha fatto meglio con questo fondamentale (19 anche il Bayern Monaco).

La Fiorentina è una delle due squadre, alla pari del Napoli, ad aver sia segnato che subito un gol da fuori area in questa Serie A: un gol realizzato (Cristiano Biraghi vs Parma) e uno subito (vs Monza, rete di Daniel Maldini).

La Fiorentina ha vinto 170 duelli in questo campionato, più di qualsiasi altra nel torneo in corso. Al contrario, solo il Torino (113) ne ha vinti meno dell'Atalanta (116) nel torneo in corso.

FOCUS GIOCATORI

La Fiorentina è la squadra contro cui **Ademola Lookman** ha segnato più gol in Serie A (tre), tra cui la sua ultima marcatura nel torneo (il 2 giugno scorso); l'attaccante nigeriano potrebbe trovare la rete in tre partite di fila in Serie A per la prima volta dal gennaio 2023.

Mateo Retegui ha realizzato tre gol in tre presenze con l'Atalanta in questo campionato. Nel caso vado a segno in questa sfida, l'attaccante diventerebbe il terzo giocatore nell'era dei tre punti a vittoria (dal 1994/95) a realizzare almeno quattro reti nelle sue prime quattro gare con la Dea nella competizione dopo Franck Kessie nel 2016 e Filippo Inzaghi nel 1996.

Mario Pasalic è vicino a segnare il suo **50°** gol in Serie A: potrebbe diventare il primo giocatore croato a tagliare questo traguardo nella competizione (superando Ivan Perisic, fermo anche lui a quota 49). Tuttavia, la Fiorentina (711') è la squadra contro cui ha giocato più minuti nella massima serie italiana senza mai segnare.

La prossima sarà la **200ª** presenza di **Mario Pasalic** con la maglia dell'Atalanta in Serie A. Il croato potrebbe diventare solo il quarto giocatore straniero a raggiungere questo traguardo con la Dea nell'era dei tre punti a vittoria nella competizione dopo Remo Freuler (203), Papu Gómez (209) e Marten de Roon (273).

Charles De Ketelaere non ha preso parte a nessuna rete nelle ultime tre presenze in Serie A dopo che era stato coinvolto in cinque reti (tre gol e due assist, incluso il passaggio vincente per la rete di Ademola Lookman nel match contro la Fiorentina dello scorso 2 giugno) nelle precedenti quattro partite nella competizione.

Nicolò Zaniolo, in dubbio per questa sfida, ha preso parte a tre reti contro la Fiorentina in Serie A (due gol e un assist con la maglia della Roma): solo contro l'Atalanta ha fatto meglio nella competizione (quattro).

La prima delle due partite di Serie A in cui **Davide Zappacosta** ha sia segnato che fornito un assist vincente è stata proprio contro la Fiorentina, l'8 febbraio 2015 allo stadio Artemio Franchi.

Odilon Kossounou, nuovo acquisto dell'Atalanta, è stato il secondo giocatore del Bayer 04 Leverkusen che nella Bundesliga 2023/24 ha intercettato più palloni (27), dietro solo a Exequiel Palacios (29).

Tra il 2012 e il 2015 **Juan Cuadrado** ha disputato 85 partite di Serie A con la maglia della Fiorentina realizzando 20 reti. Il colombiano ha fornito un assist nel match casalingo più recente contro la sua ex squadra nella competizione: in generale, solo contro il Torino (12) ha preso parte a più reti che contro la Viola (sette) nel massimo campionato.

La prossima sarà la **350ª** presenza per **Marten de Roon** con la maglia dell'Atalanta contando tutte le competizioni. La Fiorentina è una delle squadre, con la Juventus, contro cui il centrocampista ha disputato più incontri in tutte le competizioni: 19 contro entrambe.

Il primo degli otto gol di **Cristiano Biraghi** su punizione diretta in Serie A è stato realizzato contro l'Atalanta, il 30 settembre 2018 con la Fiorentina. Da quella rete il classe '92 è il giocatore con più reti su punizione diretta nel torneo (otto).

Cristiano Biraghi (15 gol, 34 assist) è vicino a essere coinvolto in **50** reti in Serie A. Dalla sua stagione d'esordio in massima serie (2013/14), tra i difensori, solo Alessandro Florenzi (54) ha preso parte a più reti del capitano della Fiorentina (49, appunto).

Robin Gosens, che ha disputato 121 partite realizzando 25 reti con la maglia dell'Atalanta in Serie A, è andato a segno nell'ultimo match contro il Monza nella competizione. Il difensore potrebbe segnare per due gare di fila nel massimo campionato italiano per la prima volta dal periodo tra febbraio e marzo 2021 (tre in quel caso).

Nel suo periodo all'Atalanta (dall'agosto 2017 al gennaio 2022), **Robin Gosens** ha preso parte a 42 reti in Serie A (25 reti e 17 assist), almeno 11 più di qualsiasi altro difensore nel periodo.

Dopo la rete realizzata contro il Monza nell'ultimo turno di Serie A, **Moise Kean** potrebbe andare a segno per due incontri di fila nella competizione per la prima volta da novembre 2022 (con la maglia della Juventus, contro Hellas Verona e Lazio in quel caso). Tuttavia, l'Atalanta è quella contro cui l'attaccante ha disputato più gare senza trovare la via della rete nel massimo campionato italiano (sette).

Il primo dei tre gol realizzati da fuori area da **Andrea Colpani** in Serie A è arrivato proprio contro l'Atalanta, il 4 giugno 2023. Dalla sua stagione d'esordio in Serie A (dal 2022/23), solamente Antonio Candreva (sei) ha segnato di più dalla distanza del classe '99 tra i centrocampisti italiani nella competizione (tre appunto).

L'Atalanta è l'unica squadra contro cui **Lucas Martínez Quarta** vanta sia un gol (il 17 settembre 2023, all'Artemio Franchi) che un assist (nel match più recente, per la rete di Andrea Belotti, il 2 giugno scorso) in Serie A.

L'esordio in Serie A di **Pietro Terracciano**, **Fabiano Parisi** e **Tommaso Martinelli** è arrivato proprio contro l'Atalanta: il primo con la maglia del Catania nell'aprile 2012, il secondo con quella dell'Empoli nell'ottobre 2021 e il terzo proprio nel match più recente tra le due squadre, il 2 giugno scorso.

Christian Kouamè è il giocatore che ha messo a referto il maggior numero di spizzate nelle prime tre giornate della Serie A 2024/25 (nove). L'attaccante ha già segnato contro l'Atalanta nella competizione, proprio nel match d'andata dello scorso torneo (Fiorentina-Atalanta 3-2 del 17 settembre 2023).

La prossima sarà la **150^a** presenza per **Pietro Terracciano** con la maglia della Fiorentina contando tutte le competizioni. Tra i giocatori attualmente nel club viola, solamente Cristiano Biraghi (194) ha collezionato più incontri in questo parziale dell'estremo difensore (149, appunto).

Jonathan Ikoné (21 gol e 28 assist) è vicino a essere coinvolto in **50** reti nei cinque grandi campionati europei.

ALLENATORI

La Fiorentina è la squadra contro cui **Gian Piero Gasperini** ha pareggiato più partite da allenatore in Serie A: 13, con sei vittorie e 10 sconfitte a completare.

Raffaele Palladino ha perso i tre precedenti confronti contro l'Atalanta e Gian Piero Gasperini in Serie A, contro nessuna squadra e contro nessun altro tecnico conta più sconfitte nel massimo campionato (tre anche contro il Milan e Stefano Pioli).

Raffaele Palladino (99) è vicino a raggiungere il traguardo dei **100** punti conquistati da allenatore in Serie A.

ARBITRO E DISCIPLINA

Direzione di gara numero 57 in carriera in Serie A per **Juan Luca Sacchi**, la seconda in questo campionato.

L'Atalanta è rimasta imbattuta in sette (5V, 2N) delle nove partite dirette in Serie A da **Juan Luca Sacchi**, compresa l'ultima in casa contro l'Hellas Verona (2-2, lo scorso aprile), perdendo soltanto in due occasioni, ma entrambe in trasferta.

Bilancio in perfetta parità invece per la Fiorentina nei sei match con **Juan Luca Sacchi** come arbitro nel massimo torneo: tre vittorie, inclusa l'ultima sul campo del Monza (1-0) nel dicembre 2023, e altrettante sconfitte.

Juan Luca Sacchi ha già diretto una volta la sfida tra Atalanta e Fiorentina in Serie A: era l'11 aprile 2021, e l'incontro fu vinto dai bergamaschi, al Franchi, con il finale di 3-2.

L'Atalanta è la squadra che ha commesso più falli in questa Serie A: 53, 20 in più degli avversari di giornata (Fiorentina 33).

SQUALIFICATI

Atalanta: -

Fiorentina: -

2. Marcatori - Atalanta

| Nome | Gol | Rigori | Punizioni dirette | Azione fuori area | Azione (dentro l'area) | Testa | Di destro | Di sinistro | Altro |
|-------------------|-----|--------|-------------------|-------------------|------------------------|-------|-----------|-------------|-------|
| Mateo Retegui | 3 | 1 | 0 | 0 | 2 | 2 | 1 | 0 | 0 |
| Marco Brescianini | 2 | 0 | 0 | 0 | 2 | 0 | 2 | 0 | 0 |

3. Marcatori - Fiorentina

| Nome | Gol | Rigori | Punizioni dirette | Azione fuori area | Azione (dentro l'area) | Testa | Di destro | Di sinistro | Altro |
|-------------------|-----|--------|-------------------|-------------------|------------------------|-------|-----------|-------------|-------|
| Cristiano Biraghi | 1 | 0 | 1 | 0 | 0 | 0 | 0 | 1 | 0 |
| Moise Kean | 1 | 0 | 0 | 0 | 1 | 0 | 1 | 0 | 0 |
| Robin Gosens | 1 | 0 | 0 | 0 | 1 | 1 | 0 | 0 | 0 |

4. Scontri diretti - Risultati in questa competizione

| Partite | Atalanta Vittorie | Pareggi | Fiorentina Vittorie | Atalanta Gol | Fiorentina Gol |
|----------------------------------|-------------------|---------|---------------------|--------------|----------------|
| Totale confronti in Serie A: 122 | 31 | 38 | 53 | 115 | 179 |
| In casa dell'Atalanta: 61 | 22 | 23 | 16 | 73 | 67 |
| Media gol segnati a partita | | | | 2.41 | |

5. Scontri diretti - Punteggi

| | Scontri Diretti | | | | | Fiorentina | | | | | |
|----------|-----------------|----|----|----|---|------------|---|---|---|---|----|
| | Punteggi | 0 | 1 | 2 | 3 | 4 | 5 | 6 | 7 | 8 | 9+ |
| Atalanta | 0 | 15 | 12 | 11 | 4 | 3 | 2 | | | | |
| | 1 | 14 | 14 | 7 | 5 | 4 | | | 1 | | |
| | 2 | 3 | 7 | 9 | 4 | | | | | | |
| | 3 | 1 | 2 | 2 | | | | | | | |
| | 4 | | 1 | | | | | | | | |
| | 5 | | 1 | | | | | | | | |
| | 6 | | | | | | | | | | |
| | 7 | | | | | | | | | | |
| | 8 | | | | | | | | | | |
| | 9+ | | | | | | | | | | |

6. Ultimo precedente in questa competizione

Giornata 29 Serie A 02/06/2024

Atalanta - Fiorentina 2-3 (2-3)

| Formazione | | |
|-------------------------|--|--------------------------|
| Atalanta | | Fiorentina |
| 29 Marco Carnesecchi | | 30 Tommaso Martinelli |
| 2 Rafael Tolói | | 3 Cristiano Biraghi |
| 4 Isak Hien | | 16 Luca Ranieri |
| 42 Giorgio Scalvini | | 28 Lucas Martínez Quarta |
| 3 Emil Holm | | 33 Michael Kayode |
| 8 Mario Pasalic | | 8 Maxime Lopez |
| 13 Éderson | | 9 Lucas Beltrán |
| 22 Matteo Ruggeri | | 10 Nicolás González |
| 7 Teun Koopmeiners | | 17 Gaetano Castrovilli |
| 11 Ademola Lookman | | 32 Alfred Duncan |
| 17 Charles De Ketelaere | | 20 Andrea Belotti |

| Sostituzioni | | |
|----------------------------------|--|----------------------------------|
| 56. G. Scamacca Per A. Lookman | | 66. C. Kouamé Per G. Castrovilli |
| 57. A. Miranchuk Per E. Holm | | 77. G. Infantino Per L. Beltrán |
| 74. E. Touré Per C. De Ketelaere | | 77. J. Ikoné Per A. Duncan |
| 74. B. Djimsiti Per R. Tolói | | 88. A. Barák Per N. González |
| 84. H. Hateboer Per G. Scalvini | | 88. D. Faraoni Per M. Kayode |

| Gol | | |
|--|--|--|
| 0-1 (6.) A. Belotti (assist G. Castrovilli) | | |
| 1-1 (12.) A. Lookman (assist C. De Ketelaere) | | |
| 1-2 (19.) N. González (assist C. Biraghi) | | |
| 2-2 (32.) G. Scalvini (assist A. Lookman) | | |
| 2-3 (45.) A. Belotti (assist L. Martínez Quarta) | | |

| Allenatori | | |
|----------------------|--|-------------------|
| Gian Piero Gasperini | | Vincenzo Italiano |

| Statistiche partita | | |
|---------------------|------------------------------|-----|
| 12 | Tiri totali (incl. respinti) | 8 |
| 3 | Tiri nello specchio | 4 |
| 5 | Falli | 9 |
| 56% | % Duelli vinti | 44% |
| 82% | Precisione nei passaggi (%) | 79% |
| 53% | % possesso palla | 47% |

| Statistiche giocatori | | |
|-----------------------|---|-------------------------|
| A. Miranchuk (2) | Giocatore con più tiri (incl. respinti) | N. González (3) |
| G. Scamacca (3) | Giocatore con più occasioni create | L. Martínez Quarta (2) |
| M. Ruggeri (75) | Giocatore con più tocchi palla | L. Martínez Quarta (69) |
| Éderson (2) | Giocatore con più falli commessi | L. Martínez Quarta (5) |

7. Tutti i precedenti incontri e risultati in questa competizione

| Data | Casa | Fuori | Risultato |
|------------|------------|------------|-----------|
| 09/01/1938 | Atalanta | Fiorentina | 1 - 1 |
| 24/04/1938 | Fiorentina | Atalanta | 4 - 0 |
| 08/12/1940 | Fiorentina | Atalanta | 1 - 1 |
| 23/03/1941 | Atalanta | Fiorentina | 0 - 0 |
| 21/12/1941 | Fiorentina | Atalanta | 0 - 1 |
| 03/05/1942 | Atalanta | Fiorentina | 2 - 1 |
| 22/11/1942 | Atalanta | Fiorentina | 1 - 0 |
| 07/03/1943 | Fiorentina | Atalanta | 2 - 0 |
| 08/12/1946 | Fiorentina | Atalanta | 1 - 0 |
| 04/05/1947 | Atalanta | Fiorentina | 1 - 1 |
| 18/01/1948 | Fiorentina | Atalanta | 2 - 0 |
| 13/06/1948 | Atalanta | Fiorentina | 1 - 0 |
| 05/12/1948 | Fiorentina | Atalanta | 2 - 0 |
| 17/04/1949 | Atalanta | Fiorentina | 2 - 1 |
| 04/12/1949 | Fiorentina | Atalanta | 2 - 1 |
| 16/04/1950 | Atalanta | Fiorentina | 3 - 2 |
| 29/10/1950 | Fiorentina | Atalanta | 1 - 0 |
| 11/03/1951 | Atalanta | Fiorentina | 0 - 2 |
| 09/12/1951 | Fiorentina | Atalanta | 0 - 1 |
| 27/04/1952 | Atalanta | Fiorentina | 1 - 0 |
| 07/12/1952 | Fiorentina | Atalanta | 1 - 1 |
| 12/04/1953 | Atalanta | Fiorentina | 1 - 2 |
| 17/01/1954 | Fiorentina | Atalanta | 3 - 0 |
| 30/05/1954 | Atalanta | Fiorentina | 1 - 1 |
| 21/11/1954 | Fiorentina | Atalanta | 2 - 1 |
| 17/04/1955 | Atalanta | Fiorentina | 5 - 1 |
| 23/10/1955 | Fiorentina | Atalanta | 4 - 1 |
| 18/03/1956 | Atalanta | Fiorentina | 0 - 0 |
| 06/01/1957 | Atalanta | Fiorentina | 1 - 1 |
| 19/05/1957 | Fiorentina | Atalanta | 0 - 1 |
| 06/01/1958 | Fiorentina | Atalanta | 2 - 2 |
| 18/05/1958 | Atalanta | Fiorentina | 0 - 0 |
| 25/10/1959 | Fiorentina | Atalanta | 4 - 1 |
| 20/03/1960 | Atalanta | Fiorentina | 1 - 3 |
| 22/01/1961 | Atalanta | Fiorentina | 4 - 1 |
| 30/05/1961 | Fiorentina | Atalanta | 0 - 1 |
| 17/12/1961 | Atalanta | Fiorentina | 0 - 0 |
| 15/04/1962 | Fiorentina | Atalanta | 0 - 1 |
| 14/10/1962 | Fiorentina | Atalanta | 2 - 0 |
| 17/02/1963 | Atalanta | Fiorentina | 0 - 1 |
| 22/09/1963 | Fiorentina | Atalanta | 4 - 0 |
| 02/02/1964 | Atalanta | Fiorentina | 1 - 7 |
| 18/10/1964 | Fiorentina | Atalanta | 1 - 0 |
| 28/02/1965 | Atalanta | Fiorentina | 2 - 1 |
| 05/09/1965 | Atalanta | Fiorentina | 1 - 1 |
| 23/01/1966 | Fiorentina | Atalanta | 1 - 0 |
| 08/01/1967 | Atalanta | Fiorentina | 0 - 0 |

| Data | Casa | Fuori | Risultato |
|------------|------------|------------|-----------|
| 14/05/1967 | Fiorentina | Atalanta | 1 - 1 |
| 17/12/1967 | Fiorentina | Atalanta | 1 - 0 |
| 14/04/1968 | Atalanta | Fiorentina | 0 - 3 |
| 06/10/1968 | Fiorentina | Atalanta | 2 - 1 |
| 09/02/1969 | Atalanta | Fiorentina | 0 - 1 |
| 31/10/1971 | Atalanta | Fiorentina | 3 - 1 |
| 20/02/1972 | Fiorentina | Atalanta | 2 - 0 |
| 07/01/1973 | Atalanta | Fiorentina | 1 - 1 |
| 13/05/1973 | Fiorentina | Atalanta | 4 - 0 |
| 11/12/1977 | Atalanta | Fiorentina | 0 - 0 |
| 02/04/1978 | Fiorentina | Atalanta | 2 - 2 |
| 17/12/1978 | Atalanta | Fiorentina | 0 - 0 |
| 22/04/1979 | Fiorentina | Atalanta | 0 - 1 |
| 07/10/1984 | Fiorentina | Atalanta | 5 - 0 |
| 17/02/1985 | Atalanta | Fiorentina | 2 - 2 |
| 27/10/1985 | Atalanta | Fiorentina | 0 - 0 |
| 02/03/1986 | Fiorentina | Atalanta | 0 - 0 |
| 12/01/1987 | Atalanta | Fiorentina | 2 - 0 |
| 17/05/1987 | Fiorentina | Atalanta | 1 - 0 |
| 06/11/1988 | Fiorentina | Atalanta | 1 - 1 |
| 19/03/1989 | Atalanta | Fiorentina | 0 - 1 |
| 30/12/1989 | Atalanta | Fiorentina | 0 - 0 |
| 29/04/1990 | Fiorentina | Atalanta | 4 - 1 |
| 30/09/1990 | Fiorentina | Atalanta | 3 - 1 |
| 17/02/1991 | Atalanta | Fiorentina | 2 - 1 |
| 17/11/1991 | Atalanta | Fiorentina | 1 - 0 |
| 05/04/1992 | Fiorentina | Atalanta | 3 - 0 |
| 03/01/1993 | Fiorentina | Atalanta | 0 - 1 |
| 16/05/1993 | Atalanta | Fiorentina | 2 - 1 |
| 17/12/1995 | Atalanta | Fiorentina | 1 - 3 |
| 20/04/1996 | Fiorentina | Atalanta | 1 - 0 |
| 15/09/1996 | Atalanta | Fiorentina | 2 - 2 |
| 02/02/1997 | Fiorentina | Atalanta | 0 - 0 |
| 21/12/1997 | Fiorentina | Atalanta | 5 - 0 |
| 19/04/1998 | Atalanta | Fiorentina | 1 - 0 |
| 21/01/2001 | Atalanta | Fiorentina | 0 - 0 |
| 27/05/2001 | Fiorentina | Atalanta | 1 - 1 |
| 16/09/2001 | Fiorentina | Atalanta | 3 - 1 |
| 27/01/2002 | Atalanta | Fiorentina | 2 - 0 |
| 06/01/2005 | Atalanta | Fiorentina | 1 - 0 |
| 15/05/2005 | Fiorentina | Atalanta | 0 - 0 |
| 11/11/2006 | Fiorentina | Atalanta | 3 - 1 |
| 01/04/2007 | Atalanta | Fiorentina | 2 - 2 |
| 16/09/2007 | Fiorentina | Atalanta | 2 - 2 |
| 09/02/2008 | Atalanta | Fiorentina | 2 - 2 |
| 09/11/2008 | Fiorentina | Atalanta | 2 - 1 |
| 05/04/2009 | Atalanta | Fiorentina | 1 - 2 |
| 06/12/2009 | Fiorentina | Atalanta | 2 - 0 |
| 18/04/2010 | Atalanta | Fiorentina | 2 - 1 |

| Data | Casa | Fuori | Risultato |
|------------|------------|------------|-----------|
| 17/12/2011 | Fiorentina | Atalanta | 2 - 2 |
| 29/04/2012 | Atalanta | Fiorentina | 2 - 0 |
| 18/11/2012 | Fiorentina | Atalanta | 4 - 1 |
| 13/04/2013 | Atalanta | Fiorentina | 0 - 2 |
| 22/09/2013 | Atalanta | Fiorentina | 0 - 2 |
| 08/02/2014 | Fiorentina | Atalanta | 2 - 0 |
| 21/09/2014 | Atalanta | Fiorentina | 0 - 1 |
| 08/02/2015 | Fiorentina | Atalanta | 3 - 2 |
| 04/10/2015 | Fiorentina | Atalanta | 3 - 0 |
| 21/02/2016 | Atalanta | Fiorentina | 2 - 3 |
| 16/10/2016 | Fiorentina | Atalanta | 0 - 0 |
| 05/03/2017 | Atalanta | Fiorentina | 0 - 0 |
| 24/09/2017 | Fiorentina | Atalanta | 1 - 1 |
| 18/02/2018 | Atalanta | Fiorentina | 1 - 1 |
| 30/09/2018 | Fiorentina | Atalanta | 2 - 0 |
| 03/03/2019 | Atalanta | Fiorentina | 3 - 1 |
| 22/09/2019 | Atalanta | Fiorentina | 2 - 2 |
| 08/02/2020 | Fiorentina | Atalanta | 1 - 2 |
| 13/12/2020 | Atalanta | Fiorentina | 3 - 0 |
| 11/04/2021 | Fiorentina | Atalanta | 2 - 3 |
| 11/09/2021 | Atalanta | Fiorentina | 1 - 2 |
| 20/02/2022 | Fiorentina | Atalanta | 1 - 0 |
| 02/10/2022 | Atalanta | Fiorentina | 1 - 0 |
| 17/04/2023 | Fiorentina | Atalanta | 1 - 1 |
| 17/09/2023 | Fiorentina | Atalanta | 3 - 2 |
| 02/06/2024 | Atalanta | Fiorentina | 2 - 3 |

8. Risultati Atalanta

| Data | Avversario (Casa/Fuori) | Risultato finale | Marcatori |
|------------|-------------------------|------------------|--|
| 19/08/2024 | Lecce F | 4-0 | Brescianini 35, 66. Retegui 45, (rig.) 57. |
| 25/08/2024 | Torino F | 1-2 | Retegui 26. |
| 30/08/2024 | Inter F | 0-4 | |
| 15/09/2024 | Fiorentina C | - | |
| 23/09/2024 | Como C | - | |
| 28/09/2024 | Bologna F | - | |
| 05/10/2024 | Genoa C | - | |
| 20/10/2024 | Venezia F | - | |
| 26/10/2024 | Hellas Verona C | - | |
| 30/10/2024 | Monza C | - | |
| 03/11/2024 | Napoli F | - | |
| 10/11/2024 | Udinese C | - | |
| 23/11/2024 | Parma F | - | |
| 01/12/2024 | Roma F | - | |
| 08/12/2024 | Milan C | - | |
| 15/12/2024 | Cagliari F | - | |
| 22/12/2024 | Empoli C | - | |
| 29/12/2024 | Lazio F | - | |
| 05/01/2025 | Juventus C | - | |
| 12/01/2025 | Udinese F | - | |
| 19/01/2025 | Napoli C | - | |
| 26/01/2025 | Como F | - | |
| 02/02/2025 | Torino C | - | |
| 09/02/2025 | Hellas Verona F | - | |
| 16/02/2025 | Cagliari C | - | |
| 23/02/2025 | Empoli F | - | |
| 02/03/2025 | Venezia C | - | |
| 09/03/2025 | Juventus F | - | |
| 16/03/2025 | Inter C | - | |
| 30/03/2025 | Fiorentina F | - | |
| 06/04/2025 | Lazio C | - | |
| 13/04/2025 | Bologna C | - | |
| 20/04/2025 | Milan F | - | |
| 27/04/2025 | Lecce C | - | |
| 04/05/2025 | Monza F | - | |
| 11/05/2025 | Roma C | - | |
| 18/05/2025 | Genoa F | - | |
| 25/05/2025 | Parma C | - | |

9. Risultati Fiorentina

| Data | Avversario (Casa/Fuori) | Risultato finale | Marcatori |
|------------|-------------------------|------------------|-----------------------|
| 17/08/2024 | Parma F | 1-1 | Biraghi 75. |
| 25/08/2024 | Venezia C | 0-0 | |
| 01/09/2024 | Monza C | 2-2 | Kean 45. Gosens 90+6. |
| 15/09/2024 | Atalanta F | - | |
| 22/09/2024 | Lazio C | - | |
| 29/09/2024 | Empoli F | - | |
| 06/10/2024 | Milan C | - | |
| 20/10/2024 | Lecce F | - | |
| 27/10/2024 | Roma C | - | |
| 31/10/2024 | Genoa F | - | |
| 03/11/2024 | Torino F | - | |
| 10/11/2024 | Hellas Verona C | - | |
| 24/11/2024 | Como F | - | |
| 01/12/2024 | Inter C | - | |
| 08/12/2024 | Cagliari C | - | |
| 15/12/2024 | Bologna F | - | |
| 22/12/2024 | Udinese C | - | |
| 29/12/2024 | Juventus F | - | |
| 05/01/2025 | Napoli C | - | |
| 12/01/2025 | Monza F | - | |
| 19/01/2025 | Torino C | - | |
| 26/01/2025 | Lazio F | - | |
| 02/02/2025 | Genoa C | - | |
| 09/02/2025 | Inter F | - | |
| 16/02/2025 | Como C | - | |
| 23/02/2025 | Hellas Verona F | - | |
| 02/03/2025 | Lecce C | - | |
| 09/03/2025 | Napoli F | - | |
| 16/03/2025 | Juventus C | - | |
| 30/03/2025 | Atalanta C | - | |
| 06/04/2025 | Milan F | - | |
| 13/04/2025 | Parma C | - | |
| 20/04/2025 | Cagliari F | - | |
| 27/04/2025 | Empoli C | - | |
| 04/05/2025 | Roma F | - | |
| 11/05/2025 | Venezia F | - | |
| 18/05/2025 | Bologna C | - | |
| 25/05/2025 | Udinese F | - | |

10. Dettaglio partite - Atalanta

| Data | Gio. | C/F | Squadra avversaria | Risultato | Pos. | Pos. Adv. | Ammonizioni | Espulsioni totali | Pt persi da vantaggio | Pt guadagnati da svantaggio | Arbitro |
|------------|------|-----|--------------------|-----------|------|-----------|--|-------------------|-----------------------|-----------------------------|-----------|
| 19/08/2024 | 1 | F | Lecce | 4-0 | - | - | de Roon 60, Ederson 80 | | - | - | Massa |
| 25/08/2024 | 2 | F | Torino | 1-2 | 1 | 8 | Pasalic 29, Hien 38, Djimsiti 77, Zaniolo 90 | | 3 | - | Rapuno |
| 30/08/2024 | 3 | F | Inter | 0-4 | 8 | 2 | de Roon 45, Retegui 53 | | - | - | Marchetti |

11. Dettaglio partite - Fiorentina

| Data | Gio. | C/F | Squadra avversaria | Risultato | Pos. | Pos. Adv. | Ammonizioni | Espulsioni totali | Pt persi da vantaggio | Pt guadagnati da svantaggio | Arbitro |
|------------|------|-----|--------------------|-----------|------|-----------|------------------------|-------------------|-----------------------|-----------------------------|---------|
| 17/08/2024 | 1 | F | Parma | 1-1 | - | - | Pongracic 35 | Pongracic 83 | - | 1 | Ayroldi |
| 25/08/2024 | 2 | C | Venezia | 0-0 | 10 | 17 | Mandragora 86 | | - | - | Sozza |
| 01/09/2024 | 3 | C | Monza | 2-2 | 13 | 16 | Mandragora 23, Dodò 90 | | - | 1 | Colombo |

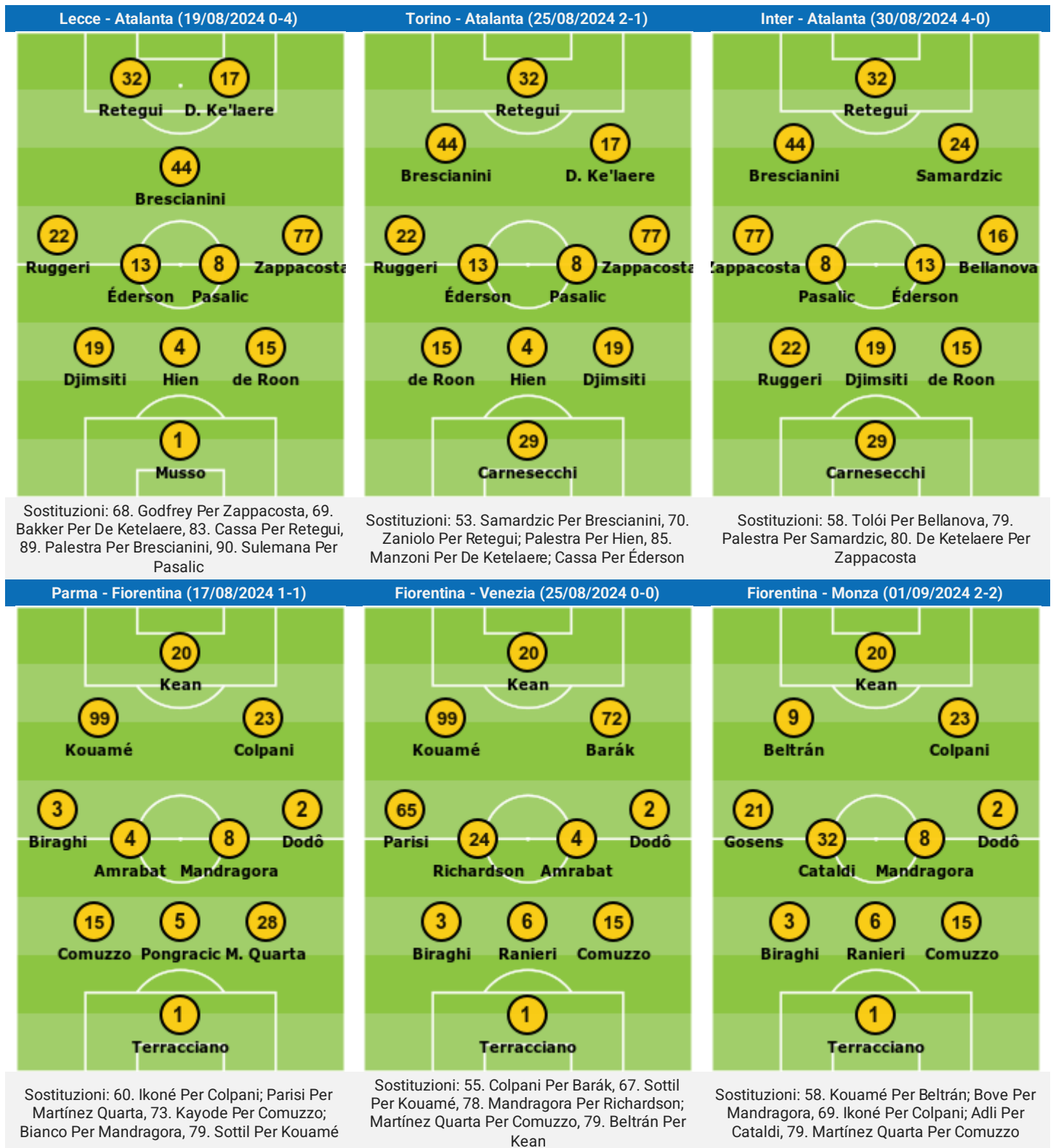
12. Atalanta - Presenze nella competizione

| Data | Squadra avversaria | Risultato | Formazione | Portiere | Difensori | Centrocampisti | Attaccanti | Subentrati |
|------------|--------------------|-----------|------------|-------------|------------------------------|--|---|---|
| 19/08/2024 | Lecce (F) | 4-0 | 3-4-1-2 | Musso | Djimsiti, Hien, de Roon | Ruggeri, Éderon, Pasalic (89), Zappacosta (68) | Retegui (83), Brescianini (89), De Ketelaere (69) | Bakker (21), Cassa (7), Godfrey (22), Palestra (1), Sulemana (1) |
| 25/08/2024 | Torino (F) | 1-2 | 3-4-2-1 | Carnesecchi | de Roon, Hien (70), Djimsiti | Ruggeri, Éderon (85), Pasalic, Zappacosta | Brescianini (53), Retegui (70), De Ketelaere (85) | Samardzic (37), Cassa (5), Manzoni (5), Palestra (20), Zaniolo (20) |
| 30/08/2024 | Inter (F) | 0-4 | 3-4-2-1 | Carnesecchi | Ruggeri, Djimsiti, de Roon | Zappacosta (80), Pasalic, Éderon, Bellanova (58) | Brescianini, Retegui, Samardzic (79) | Tolói (32), De Ketelaere (10), Palestra (11) |

13. Fiorentina - Presenze nella competizione

| Data | Squadra avversaria | Risultato | Formazione | Portiere | Difensori | Centrocampisti | Attaccanti | Subentrati |
|------------|--------------------|-----------|------------|-------------|---|---|------------------------------------|--|
| 17/08/2024 | Parma (F) | 1-1 | 3-4-2-1 | Terracciano | Comuzzo (73), Pongracic, Martínez Quarta (60) | Biraghi, Amrabat, Mandragora (73), Dodô | Kouamé (79), Kean, Colpani (60) | Sottit (11), Bianco (17), Parisi (30), Kayode (17), Ikoné (30) |
| 25/08/2024 | Venezia (C) | 0-0 | 3-4-2-1 | Terracciano | Biraghi, Ranieri, Comuzzo (78) | Parisi, Richardson (78), Amrabat, Dodô | Kouamé (67), Kean (79), Barák (55) | Martínez Quarta (12), Beltrán (11), Colpani (35), Sottit (23), Mandragora (12) |
| 01/09/2024 | Monza (C) | 2-2 | 3-4-2-1 | Terracciano | Biraghi, Ranieri, Comuzzo (79) | Gosens, Cataldi (69), Mandragora (58), Dodô | Beltrán (58), Kean, Colpani (69) | Ikoné (21), Bove (32), Martínez Quarta (11), Adli (21), Kouamé (32) |

14. Ultime tre partite



15. Classifica dettagliata

| Pos | SQUADRA | G | V | N | P | Punti | GF | GS | DR | FORMA | DUV | DUP | DUS | DU VC | DU SC | DU VF | DU SF | DA 0-0 | DN GC | DN GS |
|-----|---------------|---|---|---|---|-------|----|----|----|-------|-----|-----|-----|-------|-------|-------|-------|--------|-------|-------|
| 1 | Inter | 3 | 2 | 1 | 0 | 7 | 8 | 2 | 6 | VVN | 0 | 2 | 6 | 0 | 17 | 2 | 3 | 57 | 0 | 6 |
| 2 | Juventus | 3 | 2 | 1 | 0 | 7 | 6 | 0 | 6 | NVV | 1 | 0 | 11 | 1 | 9 | 0 | 5 | 0 | 0 | 0 |
| 3 | Torino | 3 | 2 | 1 | 0 | 7 | 5 | 3 | 2 | VVN | 0 | 2 | 3 | 0 | 7 | 0 | 2 | 6 | 0 | 3 |
| 4 | Udinese | 3 | 2 | 1 | 0 | 7 | 4 | 2 | 2 | VVN | 0 | 2 | 8 | 0 | 4 | 1 | 4 | 18 | 0 | 9 |
| 5 | Hellas Verona | 3 | 2 | 0 | 1 | 6 | 5 | 3 | 2 | VPV | 0 | 3 | 1 | 1 | 0 | 0 | 2 | 17 | 0 | 1 |
| 6 | Napoli | 3 | 2 | 0 | 1 | 6 | 5 | 4 | 1 | VVP | 0 | 3 | 2 | 0 | 3 | 4 | 0 | 3 | 1 | 2 |
| 7 | Empoli | 3 | 1 | 2 | 0 | 5 | 3 | 2 | 1 | NVN | 1 | 0 | 5 | 1 | 5 | 1 | 3 | 2 | 2 | 2 |
| 8 | Lazio | 3 | 1 | 1 | 1 | 4 | 6 | 5 | 1 | NPV | 2 | 0 | 1 | 1 | 7 | 3 | 0 | 20 | 5 | 10 |
| 9 | Parma | 3 | 1 | 1 | 1 | 4 | 4 | 4 | 0 | PVN | 1 | 2 | 0 | 0 | 2 | 15 | 0 | 29 | 14 | 3 |
| 10 | Genoa | 3 | 1 | 1 | 1 | 4 | 3 | 4 | -1 | PVN | 1 | 2 | 0 | 2 | 0 | 0 | 1 | 12 | 1 | 0 |
| 11 | Fiorentina | 3 | 0 | 3 | 0 | 3 | 3 | 3 | 0 | NNN | 3 | 0 | 7 | 3 | 6 | 1 | 3 | 1 | 1 | 1 |
| 12 | Atalanta | 3 | 1 | 0 | 2 | 3 | 5 | 6 | -1 | PPV | 2 | 10 | 0 | 1 | 0 | 2 | 0 | 34 | 2 | 0 |
| 13 | Lecce | 3 | 1 | 0 | 2 | 3 | 1 | 6 | -5 | VPP | 0 | 3 | 1 | 0 | 1 | 3 | 0 | 3 | 0 | 1 |
| 14 | Milan | 3 | 0 | 2 | 1 | 2 | 5 | 6 | -1 | NPN | 5 | 0 | 1 | 2 | 4 | 5 | 1 | 7 | 7 | 7 |
| 15 | Monza | 3 | 0 | 2 | 1 | 2 | 2 | 3 | -1 | NPN | 12 | 0 | 1 | 5 | 0 | 7 | 2 | 2 | 2 | 1 |
| 16 | Cagliari | 3 | 0 | 2 | 1 | 2 | 1 | 2 | -1 | PNN | 4 | 1 | 0 | 5 | 2 | 1 | 0 | 2 | 2 | 0 |
| 17 | Roma | 3 | 0 | 2 | 1 | 2 | 1 | 2 | -1 | NPN | 4 | 0 | 1 | 1 | 0 | 5 | 2 | 0 | 0 | 0 |
| 18 | Bologna | 3 | 0 | 2 | 1 | 2 | 2 | 5 | -3 | NPN | 5 | 0 | 1 | 5 | 6 | 2 | 0 | 6 | 5 | 1 |
| 19 | Venezia | 3 | 0 | 1 | 2 | 1 | 1 | 4 | -3 | PNP | 5 | 1 | 0 | 2 | 0 | 9 | 1 | 1 | 1 | 0 |
| 20 | Como | 3 | 0 | 1 | 2 | 1 | 1 | 5 | -4 | PNP | 3 | 1 | 0 | 0 | 1 | 8 | 0 | 7 | 3 | 0 |

Chiave:

DUV/DUP/DUS=partite dall'ultima vittoria/dall'ultimo pareggio/dall'ultima sconfitta

DUVC/DUSC = Partite dall'ultima vittoria/sconfitta in casa

DUVF/DUSF = Partite dall'ultima vittoria/sconfitta fuori casa

Da 0-0 = partite dall'ultimo 0-0

DNCG= Partite dall'ultima dove non sono stati concessi gol

DNCS= Partite dall'ultima in cui non sono stati segnati gol

16. Classifica - Casa

| Pos. | SQUADRA | G | V | N | P | GF | GS | DR | Punti |
|------|---------------|---|---|---|---|----|----|----|-------|
| 1 | Inter | 2 | 2 | 0 | 0 | 6 | 0 | 6 | 6 |
| 2 | Napoli | 2 | 2 | 0 | 0 | 5 | 1 | 4 | 6 |
| 3 | Udinese | 2 | 2 | 0 | 0 | 3 | 1 | 2 | 6 |
| 4 | Juventus | 2 | 1 | 1 | 0 | 3 | 0 | 3 | 4 |
| 5 | Lazio | 2 | 1 | 1 | 0 | 5 | 3 | 2 | 4 |
| 6 | Parma | 2 | 1 | 1 | 0 | 3 | 2 | 1 | 4 |
| 7 | Torino | 1 | 1 | 0 | 0 | 2 | 1 | 1 | 3 |
| 8 | Hellas Verona | 2 | 1 | 0 | 1 | 3 | 3 | 0 | 3 |
| 9 | Lecce | 2 | 1 | 0 | 1 | 1 | 4 | -3 | 3 |
| 10 | Bologna | 2 | 0 | 2 | 0 | 2 | 2 | 0 | 2 |
| 11 | Fiorentina | 2 | 0 | 2 | 0 | 2 | 2 | 0 | 2 |
| 12 | Cagliari | 2 | 0 | 2 | 0 | 1 | 1 | 0 | 2 |
| 13 | Milan | 1 | 0 | 1 | 0 | 2 | 2 | 0 | 1 |
| 14 | Empoli | 1 | 0 | 1 | 0 | 0 | 0 | 0 | 1 |
| 15 | Genoa | 2 | 0 | 1 | 1 | 2 | 4 | -2 | 1 |
| 16 | Atalanta | 0 | 0 | 0 | 0 | 0 | 0 | 0 | 0 |
| 17 | Como | 0 | 0 | 0 | 0 | 0 | 0 | 0 | 0 |
| 18 | Roma | 1 | 0 | 0 | 1 | 1 | 2 | -1 | 0 |
| 19 | Monza | 1 | 0 | 0 | 1 | 0 | 1 | -1 | 0 |
| 20 | Venezia | 1 | 0 | 0 | 1 | 0 | 1 | -1 | 0 |

17. Classifica - Trasferta

| Pos. | SQUADRA | G | V | N | P | GF | GS | DR | Punti |
|------|---------------|---|---|---|---|----|----|----|-------|
| 1 | Empoli | 2 | 1 | 1 | 0 | 3 | 2 | 1 | 4 |
| 2 | Torino | 2 | 1 | 1 | 0 | 3 | 2 | 1 | 4 |
| 3 | Juventus | 1 | 1 | 0 | 0 | 3 | 0 | 3 | 3 |
| 4 | Hellas Verona | 1 | 1 | 0 | 0 | 2 | 0 | 2 | 3 |
| 5 | Genoa | 1 | 1 | 0 | 0 | 1 | 0 | 1 | 3 |
| 6 | Atalanta | 3 | 1 | 0 | 2 | 5 | 6 | -1 | 3 |
| 7 | Monza | 2 | 0 | 2 | 0 | 2 | 2 | 0 | 2 |
| 8 | Roma | 2 | 0 | 2 | 0 | 0 | 0 | 0 | 2 |
| 9 | Inter | 1 | 0 | 1 | 0 | 2 | 2 | 0 | 1 |
| 10 | Fiorentina | 1 | 0 | 1 | 0 | 1 | 1 | 0 | 1 |
| 11 | Udinese | 1 | 0 | 1 | 0 | 1 | 1 | 0 | 1 |
| 12 | Milan | 2 | 0 | 1 | 1 | 3 | 4 | -1 | 1 |
| 13 | Venezia | 2 | 0 | 1 | 1 | 1 | 3 | -2 | 1 |
| 14 | Como | 3 | 0 | 1 | 2 | 1 | 5 | -4 | 1 |
| 15 | Lazio | 1 | 0 | 0 | 1 | 1 | 2 | -1 | 0 |
| 16 | Parma | 1 | 0 | 0 | 1 | 1 | 2 | -1 | 0 |
| 17 | Cagliari | 1 | 0 | 0 | 1 | 0 | 1 | -1 | 0 |
| 18 | Lecce | 1 | 0 | 0 | 1 | 0 | 2 | -2 | 0 |
| 19 | Bologna | 1 | 0 | 0 | 1 | 0 | 3 | -3 | 0 |
| 20 | Napoli | 1 | 0 | 0 | 1 | 0 | 3 | -3 | 0 |

18. Statistiche allenatore - Totale nella competizione

| Carriera Serie A Bilancio | G | V | N | P | GF | GS | DR | Punti | P.ti/part. |
|---------------------------|-----|-----|-----|-----|-----|-----|-----|-------|------------|
| Gian Piero Gasperini | 564 | 251 | 140 | 173 | 924 | 702 | 222 | 893 | 1.58 |
| Raffaele Palladino | 73 | 25 | 24 | 24 | 87 | 92 | -5 | 99 | 1.36 |

Per gli allenatori non sono considerate le partite vinte/perse a tavolino dopo la decisione del giudice sportivo.

19. Statistiche allenatore - Precedenti contro questi avversari

| Risultati contro l'avversario di oggi - Serie A Bilancio | G | V | N | P | GF | GS | DR | Punti | P.ti/part. |
|--|----|---|----|----|----|----|----|-------|------------|
| Gian Piero Gasperini | 29 | 6 | 13 | 10 | 33 | 40 | -7 | 31 | 1.07 |
| Raffaele Palladino | 3 | 0 | 0 | 3 | 3 | 10 | -7 | 0 | 0.00 |


20. Statistiche allenatore - Precedenti contro questo allenatore


| Risultati contro questo allenatore - Serie A Bilancio | G | V | N | P | GF | GS | DR | Punti | P.ti/part. |
|---|---|---|---|---|----|----|----|-------|------------|
| Gian Piero Gasperini | 3 | 3 | 0 | 0 | 10 | 3 | 7 | 9 | 3.00 |
| Raffaele Palladino | 3 | 0 | 0 | 3 | 3 | 10 | -7 | 0 | 0.00 |

21. Confronto allenatori

|  | | Profilo Allenatore | |  | |
|---|---------------|------------------------------|--------------|---|--|
| Gian Piero Gasperini | | Nome | | Raffaele Palladino | |
| 66 (1958-01-26) | | Età (data di nascita) | | 40 (1984-04-17) | |
| 14/06/2016 | | Arrivo nel club | | 04/06/2024 | |
| Carriera | Club attuale | Bilancio | Carriera | Club attuale | |
| 564 | 307 | Partite | 73 | 3 | |
| 251 / 140 / 173 | 160 / 72 / 75 | V / N / P | 25 / 24 / 24 | 0 / 3 / 0 | |
| 924-702 | 592-365 | Gol | 87-92 | 3-3 | |
| 44.5% | 52.1% | % vittorie | 34.2% | 0.0% | |
| 1.58 | 1.80 | Pti/Partita | 1.36 | 1.00 | |

Carriere allenatori

|  | | Gian Piero Gasperini | | | |
|--|--------------------------|-----------------------------|------------------------|-------------|--|
| SQUADRA | Periodo | Partite | V / N / P | Pti/Partita | |
| Atalanta | dal 2016-06-14 | 307 | 160 / 72 / 75 | 1.80 | |
| Genoa | 2013-09-29 al 2016-06-14 | 108 | 39 / 28 / 41 | 1.34 | |
| Palermo | 2013-02-24 al 2013-03-12 | 2 | 0 / 1 / 1 | 0.50 | |
| Palermo | 2012-09-16 al 2013-02-04 | 20 | 3 / 7 / 10 | 0.80 | |
| Inter | 2011-06-24 al 2011-09-21 | 3 | 0 / 1 / 2 | 0.33 | |
| Genoa | 2006-06-01 al 2010-11-08 | 124 | 49 / 31 / 44 | 1.44 | |
| | Carriera | 564 | 251 / 140 / 173 | 1.58 | |

|  | | Raffaele Palladino | | | |
|---|--------------------------|---------------------------|---------------------|-------------|--|
| SQUADRA | Periodo | Partite | V / N / P | Pti/Partita | |
| Fiorentina | dal 2024-06-04 | 3 | 0 / 3 / 0 | 1.00 | |
| Monza | 2022-09-13 al 2024-06-30 | 70 | 25 / 21 / 24 | 1.37 | |
| | Carriera | 73 | 25 / 24 / 24 | 1.36 | |

22. Riepilogo statistiche allenatori

| Pos. | Allenatore | SQUADRA | Partite | V | N | P | Gol Fatti | Gol Subiti | Pti/Partita |
|------|----------------------|---------------|---------|-----|-----|-----|-----------|------------|-------------|
| 1 | Kosta Runjaic | Udinese | 3 | 2 | 1 | 0 | 4 | 2 | 2.33 |
| 1 | Paolo Vanoli | Torino | 3 | 2 | 1 | 0 | 5 | 3 | 2.33 |
| 3 | Antonio Conte | Napoli | 206 | 140 | 45 | 21 | 408 | 162 | 2.26 |
| 4 | Simone Inzaghi | Inter | 314 | 187 | 55 | 72 | 624 | 351 | 1.96 |
| 5 | Paulo Fonseca | Milan | 78 | 39 | 17 | 22 | 150 | 112 | 1.72 |
| 6 | Daniele De Rossi | Roma | 21 | 10 | 6 | 5 | 34 | 24 | 1.71 |
| 7 | Gian Piero Gasperini | Atalanta | 564 | 251 | 140 | 173 | 924 | 702 | 1.58 |
| 8 | Vincenzo Italiano | Bologna | 155 | 60 | 39 | 56 | 227 | 217 | 1.41 |
| 9 | Thiago Motta | Juventus | 120 | 44 | 33 | 43 | 155 | 158 | 1.38 |
| 10 | Raffaele Palladino | Fiorentina | 73 | 25 | 24 | 24 | 87 | 92 | 1.36 |
| 11 | Alberto Gilardino | Genoa | 41 | 13 | 14 | 14 | 48 | 49 | 1.29 |
| 12 | Eusebio Di Francesco | Venezia | 297 | 99 | 76 | 122 | 393 | 444 | 1.26 |
| 13 | Luca Gotti | Lecce | 117 | 30 | 36 | 51 | 122 | 171 | 1.08 |
| 14 | Davide Nicola | Cagliari | 190 | 47 | 50 | 93 | 191 | 313 | 1.01 |
| 15 | Roberto D'Aversa | Empoli | 151 | 36 | 40 | 75 | 180 | 257 | 0.98 |
| 16 | Paolo Zanetti | Hellas Verona | 78 | 17 | 20 | 41 | 69 | 125 | 0.91 |
| 17 | Marco Baroni | Lazio | 113 | 22 | 30 | 61 | 100 | 165 | 0.85 |
| 18 | Fabio Pecchia | Parma | 41 | 8 | 5 | 28 | 34 | 82 | 0.71 |
| 19 | Alessandro Nesta | Monza | 3 | 0 | 2 | 1 | 2 | 3 | 0.67 |
| 20 | Cesc Fàbregas | Como | 3 | 0 | 1 | 2 | 1 | 5 | 0.33 |

Per gli allenatori non sono considerate le partite vinte/perse a tavolino dopo la decisione del giudice sportivo.





















23. Quando i gol sono stati segnati

| SQUADRA | 0-15 | | 16-30 | | 31-45 | | 46-60 | | 61-75 | | 76-90 | |
|---------------|------|------|-------|------|-------|------|-------|------|-------|-----|-------|------|
| Atalanta | 0 | 0% | 1 | 20% | 2 | 40% | 1 | 20% | 1 | 20% | 0 | 0% |
| Bologna | 1 | 50% | 0 | 0% | 0 | 0% | 1 | 50% | 0 | 0% | 0 | 0% |
| Cagliari | 0 | 0% | 0 | 0% | 1 | 100% | 0 | 0% | 0 | 0% | 0 | 0% |
| Como | 0 | 0% | 0 | 0% | 0 | 0% | 1 | 100% | 0 | 0% | 0 | 0% |
| Empoli | 1 | 33% | 0 | 0% | 1 | 33% | 0 | 0% | 1 | 33% | 0 | 0% |
| Fiorentina | 0 | 0% | 0 | 0% | 1 | 33% | 0 | 0% | 1 | 33% | 1 | 33% |
| Genoa | 0 | 0% | 1 | 33% | 1 | 33% | 0 | 0% | 0 | 0% | 1 | 33% |
| Hellas Verona | 0 | 0% | 0 | 0% | 0 | 0% | 2 | 40% | 2 | 40% | 1 | 20% |
| Inter | 3 | 38% | 1 | 12% | 0 | 0% | 2 | 25% | 1 | 12% | 1 | 12% |
| Juventus | 0 | 0% | 2 | 33% | 2 | 33% | 1 | 17% | 0 | 0% | 1 | 17% |
| Lazio | 1 | 17% | 0 | 0% | 1 | 17% | 0 | 0% | 2 | 33% | 2 | 33% |
| Lecce | 0 | 0% | 1 | 100% | 0 | 0% | 0 | 0% | 0 | 0% | 0 | 0% |
| Milan | 1 | 20% | 0 | 0% | 0 | 0% | 0 | 0% | 2 | 40% | 2 | 40% |
| Monza | 0 | 0% | 1 | 50% | 1 | 50% | 0 | 0% | 0 | 0% | 0 | 0% |
| Napoli | 0 | 0% | 0 | 0% | 1 | 20% | 0 | 0% | 1 | 20% | 3 | 60% |
| Parma | 1 | 25% | 2 | 50% | 0 | 0% | 0 | 0% | 0 | 0% | 1 | 25% |
| Roma | 0 | 0% | 0 | 0% | 0 | 0% | 0 | 0% | 0 | 0% | 1 | 100% |
| Torino | 0 | 0% | 1 | 20% | 1 | 20% | 1 | 20% | 1 | 20% | 1 | 20% |
| Udinese | 1 | 25% | 0 | 0% | 1 | 25% | 1 | 25% | 1 | 25% | 0 | 0% |
| Venezia | 1 | 100% | 0 | 0% | 0 | 0% | 0 | 0% | 0 | 0% | 0 | 0% |





















24. Quando i gol sono stati subiti

| SQUADRA | 0-15 | | 16-30 | | 31-45 | | 46-60 | | 61-75 | | 76-90 | |
|---------------|------|-----|-------|-----|-------|-----|-------|-----|-------|-----|-------|-----|
| Atalanta | 2 | 33% | 0 | 0% | 1 | 17% | 3 | 50% | 0 | 0% | 0 | 0% |
| Bologna | 1 | 20% | 0 | 0% | 1 | 20% | 0 | 0% | 2 | 40% | 1 | 20% |
| Cagliari | 0 | 0% | 1 | 50% | 0 | 0% | 1 | 50% | 0 | 0% | 0 | 0% |
| Como | 0 | 0% | 1 | 20% | 3 | 60% | 0 | 0% | 0 | 0% | 1 | 20% |
| Empoli | 1 | 50% | 0 | 0% | 0 | 0% | 0 | 0% | 0 | 0% | 1 | 50% |
| Fiorentina | 0 | 0% | 2 | 67% | 1 | 33% | 0 | 0% | 0 | 0% | 0 | 0% |
| Genoa | 0 | 0% | 1 | 25% | 0 | 0% | 1 | 25% | 1 | 25% | 1 | 25% |
| Hellas Verona | 0 | 0% | 1 | 33% | 1 | 33% | 1 | 33% | 0 | 0% | 0 | 0% |
| Inter | 0 | 0% | 1 | 50% | 0 | 0% | 0 | 0% | 0 | 0% | 1 | 50% |
| Juventus | 0 | 0% | 0 | 0% | 0 | 0% | 0 | 0% | 0 | 0% | 0 | 0% |
| Lazio | 3 | 60% | 0 | 0% | 0 | 0% | 1 | 20% | 1 | 20% | 0 | 0% |
| Lecce | 1 | 17% | 0 | 0% | 2 | 33% | 1 | 17% | 2 | 33% | 0 | 0% |
| Milan | 1 | 17% | 1 | 17% | 0 | 0% | 0 | 0% | 3 | 50% | 1 | 17% |
| Monza | 0 | 0% | 0 | 0% | 2 | 67% | 0 | 0% | 0 | 0% | 1 | 33% |
| Napoli | 0 | 0% | 1 | 25% | 0 | 0% | 1 | 25% | 1 | 25% | 1 | 25% |
| Parma | 0 | 0% | 0 | 0% | 0 | 0% | 0 | 0% | 2 | 50% | 2 | 50% |
| Roma | 0 | 0% | 0 | 0% | 1 | 50% | 0 | 0% | 1 | 50% | 0 | 0% |
| Torino | 0 | 0% | 1 | 33% | 0 | 0% | 0 | 0% | 0 | 0% | 2 | 67% |
| Udinese | 0 | 0% | 0 | 0% | 0 | 0% | 1 | 50% | 0 | 0% | 1 | 50% |
| Venezia | 1 | 25% | 0 | 0% | 1 | 25% | 0 | 0% | 0 | 0% | 2 | 50% |





















25. Da dove i gol sono stati segnati

| SQUADRA | Dentro area | | Fuori area | | Punizione diretta | | Rigore | | Totale |
|---|-------------|------|------------|-----|-------------------|-----|--------|-----|--------|
|  Atalanta | 4 | 80% | 0 | 0% | 0 | 0% | 1 | 20% | 5 |
|  Bologna | 1 | 50% | 0 | 0% | 0 | 0% | 1 | 50% | 2 |
|  Cagliari | 1 | 100% | 0 | 0% | 0 | 0% | 0 | 0% | 1 |
|  Como | 1 | 100% | 0 | 0% | 0 | 0% | 0 | 0% | 1 |
|  Empoli | 2 | 67% | 0 | 0% | 0 | 0% | 1 | 33% | 3 |
|  Fiorentina | 2 | 67% | 0 | 0% | 1 | 33% | 0 | 0% | 3 |
|  Genoa | 3 | 100% | 0 | 0% | 0 | 0% | 0 | 0% | 3 |
|  Hellas Verona | 3 | 60% | 1 | 20% | 0 | 0% | 1 | 20% | 5 |
|  Inter | 6 | 75% | 1 | 13% | 0 | 0% | 1 | 12% | 8 |
|  Juventus | 4 | 67% | 1 | 17% | 0 | 0% | 1 | 17% | 6 |
|  Lazio | 5 | 83% | 0 | 0% | 0 | 0% | 1 | 17% | 6 |
|  Lecce | 1 | 100% | 0 | 0% | 0 | 0% | 0 | 0% | 1 |
|  Milan | 5 | 100% | 0 | 0% | 0 | 0% | 0 | 0% | 5 |
|  Monza | 1 | 50% | 1 | 50% | 0 | 0% | 0 | 0% | 2 |
|  Napoli | 4 | 80% | 1 | 20% | 0 | 0% | 0 | 0% | 5 |
|  Parma | 3 | 75% | 0 | 0% | 0 | 0% | 1 | 25% | 4 |
|  Roma | 1 | 100% | 0 | 0% | 0 | 0% | 0 | 0% | 1 |
|  Torino | 5 | 100% | 0 | 0% | 0 | 0% | 0 | 0% | 5 |
|  Udinese | 4 | 100% | 0 | 0% | 0 | 0% | 0 | 0% | 4 |
|  Venezia | 1 | 100% | 0 | 0% | 0 | 0% | 0 | 0% | 1 |





















26. Da dove i gol sono stati subiti

| SQUADRA | Dentro area | | Fuori area | | Punizione diretta | | Rigore | | Totale |
|---|-------------|------|------------|-----|-------------------|-----|--------|-----|--------|
|  Atalanta | 5 | 83% | 1 | 17% | 0 | 0% | 0 | 0% | 6 |
|  Bologna | 4 | 80% | 1 | 20% | 0 | 0% | 0 | 0% | 5 |
|  Cagliari | 2 | 100% | 0 | 0% | 0 | 0% | 0 | 0% | 2 |
|  Como | 4 | 80% | 1 | 20% | 0 | 0% | 0 | 0% | 5 |
|  Empoli | 2 | 100% | 0 | 0% | 0 | 0% | 0 | 0% | 2 |
|  Fiorentina | 2 | 67% | 1 | 33% | 0 | 0% | 0 | 0% | 3 |
|  Genoa | 3 | 75% | 0 | 0% | 0 | 0% | 1 | 25% | 4 |
|  Hellas Verona | 2 | 67% | 0 | 0% | 0 | 0% | 1 | 33% | 3 |
|  Inter | 2 | 100% | 0 | 0% | 0 | 0% | 0 | 0% | 2 |
|  Juventus | 0 | 0% | 0 | 0% | 0 | 0% | 0 | 0% | 0 |
|  Lazio | 5 | 100% | 0 | 0% | 0 | 0% | 0 | 0% | 5 |
|  Lecce | 4 | 67% | 0 | 0% | 0 | 0% | 2 | 33% | 6 |
|  Milan | 6 | 100% | 0 | 0% | 0 | 0% | 0 | 0% | 6 |
|  Monza | 3 | 100% | 0 | 0% | 0 | 0% | 0 | 0% | 3 |
|  Napoli | 2 | 50% | 1 | 25% | 0 | 0% | 1 | 25% | 4 |
|  Parma | 3 | 75% | 0 | 0% | 1 | 25% | 0 | 0% | 4 |
|  Roma | 1 | 50% | 0 | 0% | 0 | 0% | 1 | 50% | 2 |
|  Torino | 3 | 100% | 0 | 0% | 0 | 0% | 0 | 0% | 3 |
|  Udinese | 1 | 50% | 0 | 0% | 0 | 0% | 1 | 50% | 2 |
|  Venezia | 3 | 75% | 0 | 0% | 0 | 0% | 1 | 25% | 4 |





















27. Come i gol sono stati segnati

| SQUADRA | Testa | Sinistro | Destro | Altro | Autogol | Totale |
|---|--------|----------|--------|-------|---------|--------|
|  Atalanta | 2 40% | 0 0% | 3 60% | 0 0% | 0 0% | 5 |
|  Bologna | 0 0% | 1 50% | 1 50% | 0 0% | 0 0% | 2 |
|  Cagliari | 1 100% | 0 0% | 0 0% | 0 0% | 0 0% | 1 |
|  Como | 0 0% | 0 0% | 1 100% | 0 0% | 0 0% | 1 |
|  Empoli | 0 0% | 1 33% | 1 33% | 1 33% | 0 0% | 3 |
|  Fiorentina | 1 33% | 1 33% | 1 33% | 0 0% | 0 0% | 3 |
|  Genoa | 1 33% | 0 0% | 2 67% | 0 0% | 0 0% | 3 |
|  Hellas Verona | 0 0% | 0 0% | 5 100% | 0 0% | 0 0% | 5 |
|  Inter | 2 25% | 1 12% | 4 50% | 0 0% | 1 12% | 8 |
|  Juventus | 1 17% | 4 67% | 1 17% | 0 0% | 0 0% | 6 |
|  Lazio | 0 0% | 1 17% | 4 67% | 0 0% | 1 17% | 6 |
|  Lecce | 0 0% | 0 0% | 1 100% | 0 0% | 0 0% | 1 |
|  Milan | 1 20% | 0 0% | 4 80% | 0 0% | 0 0% | 5 |
|  Monza | 0 0% | 0 0% | 2 100% | 0 0% | 0 0% | 2 |
|  Napoli | 1 20% | 3 60% | 1 20% | 0 0% | 0 0% | 5 |
|  Parma | 0 0% | 2 50% | 2 50% | 0 0% | 0 0% | 4 |
|  Roma | 1 100% | 0 0% | 0 0% | 0 0% | 0 0% | 1 |
|  Torino | 2 40% | 1 20% | 1 20% | 0 0% | 1 20% | 5 |
|  Udinese | 2 50% | 1 25% | 1 25% | 0 0% | 0 0% | 4 |
|  Venezia | 0 0% | 0 0% | 1 100% | 0 0% | 0 0% | 1 |





















28. Come i gol sono stati subiti

| SQUADRA | Testa | | Sinistro | | Destro | | Altro | | Autogol | | Totale |
|---|-------|-----|----------|------|--------|------|-------|-----|---------|-----|--------|
|  Atalanta | 0 | 0% | 2 | 33% | 3 | 50% | 0 | 0% | 1 | 17% | 6 |
|  Bologna | 1 | 20% | 2 | 40% | 1 | 20% | 1 | 20% | 0 | 0% | 5 |
|  Cagliari | 0 | 0% | 0 | 0% | 2 | 100% | 0 | 0% | 0 | 0% | 2 |
|  Como | 1 | 20% | 2 | 40% | 2 | 40% | 0 | 0% | 0 | 0% | 5 |
|  Empoli | 1 | 50% | 0 | 0% | 1 | 50% | 0 | 0% | 0 | 0% | 2 |
|  Fiorentina | 0 | 0% | 1 | 33% | 2 | 67% | 0 | 0% | 0 | 0% | 3 |
|  Genoa | 1 | 25% | 0 | 0% | 3 | 75% | 0 | 0% | 0 | 0% | 4 |
|  Hellas Verona | 1 | 33% | 2 | 67% | 0 | 0% | 0 | 0% | 0 | 0% | 3 |
|  Inter | 0 | 0% | 0 | 0% | 2 | 100% | 0 | 0% | 0 | 0% | 2 |
|  Juventus | 0 | 0% | 0 | 0% | 0 | 0% | 0 | 0% | 0 | 0% | 0 |
|  Lazio | 2 | 40% | 1 | 20% | 2 | 40% | 0 | 0% | 0 | 0% | 5 |
|  Lecce | 2 | 33% | 0 | 0% | 4 | 67% | 0 | 0% | 0 | 0% | 6 |
|  Milan | 1 | 17% | 1 | 17% | 3 | 50% | 0 | 0% | 1 | 17% | 6 |
|  Monza | 2 | 67% | 0 | 0% | 1 | 33% | 0 | 0% | 0 | 0% | 3 |
|  Napoli | 0 | 0% | 0 | 0% | 4 | 100% | 0 | 0% | 0 | 0% | 4 |
|  Parma | 1 | 25% | 2 | 50% | 1 | 25% | 0 | 0% | 0 | 0% | 4 |
|  Roma | 0 | 0% | 1 | 50% | 1 | 50% | 0 | 0% | 0 | 0% | 2 |
|  Torino | 1 | 33% | 0 | 0% | 2 | 67% | 0 | 0% | 0 | 0% | 3 |
|  Udinese | 0 | 0% | 2 | 100% | 0 | 0% | 0 | 0% | 0 | 0% | 2 |
|  Venezia | 1 | 25% | 0 | 0% | 2 | 50% | 0 | 0% | 1 | 25% | 4 |

29. Gol fatti su palla inattiva

| Pos. | SQUADRA | Rigore | Corner | Pun. dirette | Pun. indirette | Su rimessa laterale | Totale | % Gol su palla inattiva |
|------|---|--------|--------|--------------|----------------|---------------------|--------|-------------------------|
| 1 |  Fiorentina | 0 | 2 | 1 | 0 | 0 | 3 | 100.0% |
| 2 |  Bologna | 1 | 1 | 0 | 0 | 0 | 2 | 100.0% |
| 3 |  Como | 0 | 1 | 0 | 0 | 0 | 1 | 100.0% |
| 3 |  Lecce | 0 | 1 | 0 | 0 | 0 | 1 | 100.0% |
| 3 |  Venezia | 0 | 0 | 0 | 0 | 1 | 1 | 100.0% |
| 6 |  Genoa | 0 | 0 | 0 | 2 | 0 | 2 | 66.7% |
| 7 |  Inter | 1 | 1 | 0 | 0 | 2 | 4 | 50.0% |
| 8 |  Atalanta | 1 | 0 | 0 | 1 | 0 | 2 | 40.0% |
| 9 |  Empoli | 1 | 0 | 0 | 0 | 0 | 1 | 33.3% |
| 10 |  Parma | 1 | 0 | 0 | 0 | 0 | 1 | 25.0% |
| 10 |  Udinese | 0 | 1 | 0 | 0 | 0 | 1 | 25.0% |
| 12 |  Hellas Verona | 1 | 0 | 0 | 0 | 0 | 1 | 20.0% |
| 12 |  Milan | 0 | 1 | 0 | 0 | 0 | 1 | 20.0% |
| 12 |  Napoli | 0 | 1 | 0 | 0 | 0 | 1 | 20.0% |
| 12 |  Torino | 0 | 1 | 0 | 0 | 0 | 1 | 20.0% |
| 16 |  Juventus | 1 | 0 | 0 | 0 | 0 | 1 | 16.7% |
| 16 |  Lazio | 1 | 0 | 0 | 0 | 0 | 1 | 16.7% |
| 18 |  Cagliari | 0 | 0 | 0 | 0 | 0 | 0 | 0.0% |
| 18 |  Monza | 0 | 0 | 0 | 0 | 0 | 0 | 0.0% |
| 18 |  Roma | 0 | 0 | 0 | 0 | 0 | 0 | 0.0% |

30. Gol subiti su palla inattiva

| Pos. | SQUADRA | Rigore | Corner | Pun. dirette | Pun. indirette | Su rimessa laterale | Totale | % Gol su palla inattiva |
|------|---|--------|--------|--------------|----------------|---------------------|--------|-------------------------|
| 1 |  Cagliari | 0 | 2 | 0 | 0 | 0 | 2 | 100.0% |
| 1 |  Inter | 0 | 0 | 0 | 2 | 0 | 2 | 100.0% |
| 3 |  Monza | 0 | 2 | 0 | 0 | 0 | 2 | 66.7% |
| 4 |  Atalanta | 0 | 1 | 0 | 0 | 2 | 3 | 50.0% |
| 5 |  Parma | 0 | 1 | 1 | 0 | 0 | 2 | 50.0% |
| 5 |  Venezia | 1 | 1 | 0 | 0 | 0 | 2 | 50.0% |
| 7 |  Empoli | 0 | 1 | 0 | 0 | 0 | 1 | 50.0% |
| 7 |  Roma | 1 | 0 | 0 | 0 | 0 | 1 | 50.0% |
| 7 |  Udinese | 1 | 0 | 0 | 0 | 0 | 1 | 50.0% |
| 10 |  Lazio | 0 | 1 | 0 | 0 | 1 | 2 | 40.0% |
| 11 |  Lecce | 2 | 0 | 0 | 0 | 0 | 2 | 33.3% |
| 12 |  Hellas Verona | 1 | 0 | 0 | 0 | 0 | 1 | 33.3% |
| 12 |  Torino | 0 | 0 | 0 | 1 | 0 | 1 | 33.3% |
| 14 |  Genoa | 1 | 0 | 0 | 0 | 0 | 1 | 25.0% |
| 14 |  Napoli | 1 | 0 | 0 | 0 | 0 | 1 | 25.0% |
| 16 |  Bologna | 0 | 1 | 0 | 0 | 0 | 1 | 20.0% |
| 17 |  Como | 0 | 0 | 0 | 0 | 0 | 0 | 0.0% |
| 17 |  Fiorentina | 0 | 0 | 0 | 0 | 0 | 0 | 0.0% |
| 17 |  Juventus | 0 | 0 | 0 | 0 | 0 | 0 | 0.0% |
| 17 |  Milan | 0 | 0 | 0 | 0 | 0 | 0 | 0.0% |





















31. Expected Goals a favore

| Pos. | SQUADRA | Expected Goals | Gol | Differenza (Gol - Expected Goals) |
|------|---------------|----------------|-----|-----------------------------------|
| 1 | Atalanta | 6.2 | 5 | -1.2 |
| 2 | Lazio | 5.8 | 6 | 0.2 |
| 3 | Inter | 5.7 | 8 | 2.3 |
| 4 | Napoli | 5.6 | 5 | -0.6 |
| 5 | Milan | 5.4 | 5 | -0.4 |
| 6 | Parma | 5.3 | 4 | -1.3 |
| 7 | Bologna | 5.2 | 2 | -3.2 |
| 8 | Torino | 4.4 | 5 | 0.6 |
| 9 | Empoli | 4.3 | 3 | -1.3 |
| 9 | Genoa | 4.3 | 3 | -1.3 |
| 11 | Hellas Verona | 3.9 | 5 | 1.1 |
| 12 | Fiorentina | 3.7 | 3 | -0.7 |
| 12 | Cagliari | 3.7 | 1 | -2.7 |
| 14 | Lecce | 3.6 | 1 | -2.6 |
| 15 | Roma | 3.5 | 1 | -2.5 |
| 16 | Como | 3.4 | 1 | -2.4 |
| 17 | Juventus | 2.9 | 6 | 3.1 |
| 18 | Udinese | 2.8 | 4 | 1.2 |
| 19 | Venezia | 2.1 | 1 | -1.1 |
| 20 | Monza | 1.1 | 2 | 0.9 |

32. Expected Goals contro

| Pos. | SQUADRA | Expected Goals Contro | Gol subiti | Differenza (Gol Subiti - Expected Goals Contro) |
|------|---------------|-----------------------|------------|---|
| 1 | Juventus | 1 | 0 | -1 |
| 2 | Fiorentina | 2.7 | 3 | 0.3 |
| 3 | Lazio | 2.8 | 5 | 2.2 |
| 4 | Como | 3 | 5 | 2 |
| 5 | Monza | 3.2 | 3 | -0.2 |
| 6 | Hellas Verona | 3.7 | 3 | -0.7 |
| 6 | Inter | 3.7 | 2 | -1.7 |
| 8 | Empoli | 3.9 | 2 | -1.9 |
| 8 | Genoa | 3.9 | 4 | 0.1 |
| 10 | Cagliari | 4.2 | 2 | -2.2 |
| 11 | Napoli | 4.3 | 4 | -0.3 |
| 11 | Venezia | 4.3 | 4 | -0.3 |
| 11 | Roma | 4.3 | 2 | -2.3 |
| 14 | Bologna | 4.4 | 5 | 0.6 |
| 15 | Milan | 4.8 | 6 | 1.2 |
| 16 | Parma | 4.9 | 4 | -0.9 |
| 17 | Atalanta | 5.3 | 6 | 0.7 |
| 18 | Lecce | 6 | 6 | -0 |
| 19 | Torino | 6.1 | 3 | -3.1 |
| 20 | Udinese | 6.2 | 2 | -4.2 |

33. Possesso palla

| Pos. | SQUADRA | % Possesso ultimo match | % Possesso stagionale |
|------|---|-------------------------|-----------------------|
| 1 |  Bologna | 68.1% | 67.4% |
| 2 |  Fiorentina | 67.8% | 61.5% |
| 3 |  Inter | 55.3% | 61.0% |
| 4 |  Roma | 50.6% | 59.8% |
| 5 |  Milan | 59.2% | 57.8% |
| 6 |  Lazio | 40.8% | 57.2% |
| 7 |  Juventus | 49.4% | 56.3% |
| 8 |  Monza | 32.2% | 54.7% |
| 9 |  Napoli | 53.6% | 52.7% |
| 10 |  Atalanta | 44.7% | 51.5% |
| 11 |  Cagliari | 64.7% | 50.8% |
| 12 |  Como | 55.7% | 50.3% |
| 13 |  Torino | 58.5% | 49.0% |
| 14 |  Parma | 46.4% | 42.0% |
| 15 |  Lecce | 35.3% | 40.6% |
| 16 |  Genoa | 58.3% | 39.9% |
| 17 |  Venezia | 41.5% | 39.6% |
| 18 |  Hellas Verona | 41.7% | 37.9% |
| 19 |  Udinese | 44.3% | 35.8% |
| 20 |  Empoli | 31.9% | 31.8% |

34. Capovolgimenti di risultato

| Partite in vantaggio | Partite | Poi vinte | Poi pareggiate | Poi perse | Punti persi |
|-----------------------|---------|-----------|----------------|-----------|------------------|
| Atalanta | 2 | 1 | 0 | 1 | 3 |
| Fiorentina | 0 | 0 | 0 | 0 | 0 |
| Atalanta in casa | 0 | 0 | 0 | 0 | 0 |
| Fiorentina fuori casa | 0 | 0 | 0 | 0 | 0 |
| Partite in svantaggio | Partite | Poi vinte | Poi pareggiate | Poi perse | Punti guadagnati |
| Atalanta | 2 | 0 | 0 | 2 | 0 |
| Fiorentina | 2 | 0 | 2 | 0 | 2 |
| Atalanta in casa | 0 | 0 | 0 | 0 | 0 |
| Fiorentina fuori casa | 1 | 0 | 1 | 0 | 1 |





















35. Atalanta - Analisi delle rimonte

| | Atalanta | | | | |
|---------------------------------|------------|------------|-------------------------|-------|-----------|
| | Partite da | Data | Avversario (Casa/Fuori) | C / F | Risultato |
| Sotto di un gol > vittoria | 7 | 06/05/2024 | Salernitana | F | 2-1 |
| Sotto di due gol > vittoria | 166 | 24/06/2020 | Lazio | C | 3-2 |
| Sotto di un gol > pareggio | 13 | 10/03/2024 | Juventus | F | 2-2 |
| Sotto di due gol > pareggio | 63 | 04/01/2023 | Spezia | F | 2-2 |
| Sopra di un gol > pareggio | 10 | 15/04/2024 | Hellas Verona | C | 2-2 |
| Sopra di due gol > pareggio | 10 | 15/04/2024 | Hellas Verona | C | 2-2 |
| Sopra di un gol > sconfitta | 1 | 25/08/2024 | Torino | F | 1-2 |
| Sopra di due gol > sconfitta | 218 | 25/11/2018 | Empoli | F | 2-3 |
| Primo gol segnato > sconfitta | 1 | 25/08/2024 | Torino | F | 1-2 |
| Primo gol segnato > pareggio | 10 | 15/04/2024 | Hellas Verona | C | 2-2 |
| Primo gol subito > pareggio | 16 | 25/02/2024 | Milan | F | 1-1 |
| Primo gol subito > vittoria | 7 | 06/05/2024 | Salernitana | F | 2-1 |
| Ultima espulsione | 30 | 04/11/2023 | Inter | C | 1-2 |
| Espulsione squadra avversaria | 26 | 09/12/2023 | Milan | C | 3-2 |
| Rigore a favore | 1 | 25/08/2024 | Torino | F | 1-2 |
| Rigore contro | 6 | 12/05/2024 | Roma | C | 2-1 |
| Gol su punizione diretta | 18 | 11/02/2024 | Genoa | F | 4-1 |
| Gol subito su punizione diretta | 70 | 09/10/2022 | Udinese | F | 2-2 |

36. Fiorentina - Analisi delle rimonte

| | Fiorentina | | | | |
|---------------------------------|------------|------------|-------------------------|-------|-----------|
| | Partite da | Data | Avversario (Casa/Fuori) | C / F | Risultato |
| Sotto di un gol > vittoria | 4 | 23/05/2024 | Cagliari | F | 3-2 |
| Sotto di due gol > vittoria | 413 | 20/10/2013 | Juventus | C | 4-2 |
| Sotto di un gol > pareggio | 0 | 01/09/2024 | Monza | C | 2-2 |
| Sotto di due gol > pareggio | 0 | 01/09/2024 | Monza | C | 2-2 |
| Sopra di un gol > pareggio | 5 | 17/05/2024 | Napoli | C | 2-2 |
| Sopra di due gol > pareggio | 39 | 27/08/2023 | Lecce | C | 2-2 |
| Sopra di un gol > sconfitta | 19 | 02/02/2024 | Lecce | F | 2-3 |
| Sopra di due gol > sconfitta | 48 | 23/04/2023 | Monza | F | 2-3 |
| Primo gol segnato > sconfitta | 48 | 23/04/2023 | Monza | F | 2-3 |
| Primo gol segnato > pareggio | 13 | 10/03/2024 | Roma | C | 2-2 |
| Primo gol subito > pareggio | 0 | 01/09/2024 | Monza | C | 2-2 |
| Primo gol subito > vittoria | 6 | 13/05/2024 | Monza | C | 2-1 |
| Ultima espulsione | 2 | 17/08/2024 | Parma | F | 1-1 |
| Espulsione squadra avversaria | 14 | 02/03/2024 | Torino | F | 0-0 |
| Rigore a favore | 4 | 23/05/2024 | Cagliari | F | 3-2 |
| Rigore contro | 7 | 05/05/2024 | Hellas Verona | F | 1-2 |
| Gol su punizione diretta | 2 | 17/08/2024 | Parma | F | 1-1 |
| Gol subito su punizione diretta | 5 | 17/05/2024 | Napoli | C | 2-2 |

37. Disciplina

| SQUADRA | Falli commessi | Ammonizioni | Seconde ammonizioni | Rossi diretti | Punti disciplinari |
|---|----------------|-------------|---------------------|---------------|--------------------|
|  Udinese | 48 | 9 | 1 | 0 | 81 |
|  Atalanta | 53 | 8 | 0 | 0 | 77 |
|  Hellas Verona | 39 | 12 | 0 | 0 | 75 |
|  Torino | 33 | 12 | 0 | 0 | 69 |
|  Monza | 47 | 7 | 0 | 0 | 68 |
|  Empoli | 45 | 7 | 0 | 0 | 66 |
|  Cagliari | 40 | 7 | 0 | 0 | 61 |
|  Genoa | 41 | 6 | 0 | 0 | 59 |
|  Venezia | 39 | 6 | 0 | 0 | 57 |
|  Milan | 32 | 8 | 0 | 0 | 56 |
|  Bologna | 49 | 2 | 0 | 0 | 55 |
|  Lazio | 36 | 6 | 0 | 0 | 54 |
|  Parma | 30 | 5 | 1 | 0 | 51 |
|  Napoli | 36 | 5 | 0 | 0 | 51 |
|  Como | 31 | 6 | 0 | 0 | 49 |
|  Fiorentina | 33 | 3 | 1 | 0 | 48 |
|  Lecce | 32 | 3 | 0 | 1 | 47 |
|  Juventus | 30 | 3 | 0 | 0 | 39 |
|  Inter | 31 | 2 | 0 | 0 | 37 |
|  Roma | 29 | 2 | 0 | 0 | 35 |

Falli=1pt, Ammonizioni=3pt, Espulsioni=6pt

38. Statistiche individuali

| Marcatore | | | Testa | Destro | Sinistro | Da fuori | Rig. | Gol |
|-----------|---|---------------------------|-------|--------|----------|----------|------|-----|
| 1 |  | M. Thuram Inter | 1 | 3 | 0 | 0 | 0 | 4 |
| 2 |  | M. Retegui Atalanta | 2 | 1 | 0 | 0 | 1 | 3 |
| 3 | | E. Gyasi Empoli | 0 | 1 | 0 | 0 | 0 | 2 |
| | | D. Vlahovic Juventus | 0 | 0 | 2 | 0 | 1 | 2 |
| | | D. Man Parma | 0 | 0 | 2 | 0 | 0 | 2 |
| | | V. Castellanos Lazio | 0 | 2 | 0 | 0 | 0 | 2 |
| |  | M. Brescianini Atalanta | 0 | 2 | 0 | 0 | 0 | 2 |
| | | D. Mosquera Hellas Verona | 0 | 2 | 0 | 1 | 0 | 2 |
| 9 | | M. Darmian Inter | 1 | 0 | 0 | 0 | 0 | 1 |
| | | M. Djuric Monza | 0 | 1 | 0 | 0 | 0 | 1 |
| | | R. Lukaku Napoli | 0 | 0 | 1 | 0 | 0 | 1 |
| |  | C. Biraghi Fiorentina | 0 | 0 | 1 | 1 | 0 | 1 |
| | | Á. Morata Milan | 0 | 1 | 0 | 0 | 0 | 1 |
| | | G. Di Lorenzo Napoli | 0 | 0 | 1 | 0 | 0 | 1 |
| | | F. Thauvin Udinese | 0 | 0 | 1 | 0 | 0 | 1 |
| | | D. Zapata Torino | 1 | 0 | 0 | 0 | 0 | 1 |
| | | H. Çalhanoglu Inter | 0 | 1 | 0 | 0 | 1 | 1 |
| | | L. Giannetti Udinese | 1 | 0 | 0 | 0 | 0 | 1 |
| | | M. Zaccagni Lazio | 0 | 1 | 0 | 0 | 1 | 1 |
| | | G. Simeone Napoli | 0 | 1 | 0 | 0 | 0 | 1 |

Tiri

| | | | |
|---|------------------|-----|----|
| 1 | K. Kvaratskhelia | NAP | 17 |
| 2 | V. Castellanos | LAZ | 14 |
| 3 | D. Zapata | TOR | 12 |
| | Rafael Leão | MIL | 12 |
| 5 | M. Thuram | INT | 11 |


Partecipazione tiri

| | | | |
|---|------------------|-----|----|
| 1 | K. Kvaratskhelia | NAP | 24 |
| 2 | Rafael Leão | MIL | 19 |
| 3 | D. Zapata | TOR | 17 |
| 4 | C. Pulisic | MIL | 16 |
| | V. Castellanos | LAZ | 16 |

Occasioni create (incl. assist)

| | | | |
|---|---------------|-----|----|
| 1 | C. Pulisic | MIL | 10 |
| 2 | A. Gallo | LEC | 9 |
| 3 | G. Di Lorenzo | NAP | 8 |
| 4 | P. Dybala | ROM | 7 |
| | M. Zaccagni | LAZ | 7 |

Tiri senza segnare alcun gol

| | | | | |
|---|---|------------|-----|---|
| 1 | M. Politano | NAP | 10 | |
| | S. Castro | BOL | 10 | |
| 3 | F. Dimarco | INT | 8 | |
| 4 | P. Dybala | ROM | 7 | |
| |  | M. Pasalic | ATA | 7 |

Gol di testa

| | | | | |
|---|---|--------------|-----|---|
| 1 |  | M. Retegui | ATA | 2 |
| 2 | | M. Darmian | INT | 1 |
| | | D. Zapata | TOR | 1 |
| | | L. Giannetti | UDI | 1 |
| |  | R. Gosens | FIO | 1 |

Legni

| | | | |
|---|----------------|-----|---|
| 1 | D. Vlahovic | JUV | 2 |
| | V. Castellanos | LAZ | 2 |
| | Zito Luvumbo | CAG | 2 |
| 4 | N. Viola | CAG | 1 |
| | G. Caprari | MON | 1 |

| Assist | | Assist | |
|--------|------------------|--------|---|
| 1 | D. Lazovic | VER | 2 |
| | David Neres | NAP | 2 |
| | Nuno Tavares | LAZ | 2 |
| | S. Mbangula | JUV | 2 |
| | K. Yildiz | JUV | 2 |
| 6 | L. Spinazzola | NAP | 1 |
| | F. Thauvin | UDI | 1 |
| | D. Zappacosta | ATA | 1 |
| | G. Kyriakopoulos | MON | 1 |
| | V. Lazaro | TOR | 1 |

| Gol & Assist | | Assist | Gol | Gol & Assist |
|--------------|-------------|--------|-----|--------------|
| 1 | M. Thuram | INT | 0 | 4 |
| 2 | M. Retegui | ATA | 0 | 3 |
| | S. Mbangula | JUV | 2 | 3 |
| 4 | D. Lazovic | VER | 2 | 2 |
| | F. Thauvin | UDI | 1 | 2 |
| | E. Gyasi | EMP | 0 | 2 |
| | N. Barella | INT | 1 | 2 |
| | C. Pulisic | MIL | 1 | 2 |
| | C. Adams | TOR | 1 | 2 |
| | Rafael Leão | MIL | 1 | 2 |

| Fuorigioco | | | |
|------------|--|----------------|-------|
| 1 | | M. Kean | FIO 5 |
| 2 | | D. Vlahovic | JUV 4 |
| | | V. Castellanos | LAZ 4 |
| 4 | | M. Arnautovic | INT 3 |
| | | F. Zampano | VEN 3 |

| Passaggi | | | |
|----------|--------------|-----|-----|
| 1 | S. Beukema | BOL | 244 |
| 2 | Bremer | JUV | 238 |
| 3 | M. Locatelli | JUV | 212 |
| 4 | F. Tomori | MIL | 211 |
| 5 | G. Mancini | ROM | 206 |

| Tocchi per 90 minuti | | | |
|----------------------|----------------|-----|-----|
| 1 | S. El Shaarawy | ROM | 361 |
| 2 | A. Manzoni | ATA | 271 |
| 3 | M. Berisha | LEC | 203 |
| 4 | Danilo | JUV | 199 |
| 5 | E. Hysaj | LAZ | 191 |

| Tiri parati | | | Presenze | Gol subito | Partite senza subire reti | Parate | % Parate | |
|-------------|---|---------------------|---------------|------------|---------------------------|--------|----------|------|
| 1 |  | J. Musso | Atalanta | 1 | 0 | 1 | 4 | 100% |
| | | M. Di Gregorio | Juventus | 3 | 0 | 3 | 2 | 100% |
| 3 | | Z. Suzuki | Parma | 3 | 2 | 0 | 15 | 88% |
| 4 | | M. Okoye | Udinese | 3 | 2 | 1 | 12 | 86% |
| 5 | | V. Milinkovic-Savic | Torino | 3 | 3 | 1 | 15 | 83% |
| | | Y. Sommer | Inter | 3 | 2 | 2 | 10 | 83% |
| 7 | | D. Vásquez | Empoli | 3 | 2 | 1 | 10 | 82% |
| 8 | | J. Joronen | Venezia | 3 | 4 | 1 | 16 | 80% |
| | | S. Scuffet | Cagliari | 3 | 2 | 1 | 8 | 80% |
| 10 |  | P. Terracciano | Fiorentina | 3 | 3 | 1 | 11 | 77% |
| 11 | | M. Silar | Roma | 3 | 2 | 2 | 5 | 71% |
| 12 | | L. Montipò | Hellas Verona | 3 | 3 | 2 | 7 | 70% |
| 13 | | P. Gollini | Genoa | 3 | 4 | 1 | 8 | 67% |
| | | S. Turati | Monza | 1 | 2 | 0 | 4 | 67% |
| | | S. Pizzignacco | Monza | 2 | 1 | 1 | 2 | 67% |
| 16 | | P. Reina | Como | 3 | 5 | 0 | 9 | 62% |
| 17 | | M. Maignan | Milan | 3 | 6 | 0 | 7 | 54% |
| 18 | | A. Meret | Napoli | 3 | 4 | 1 | 4 | 50% |
| 19 | | W. Falcone | Lecce | 3 | 6 | 1 | 5 | 45% |
| |  | M. Carnesecchi | Atalanta | 2 | 6 | 0 | 5 | 45% |






39. Analisi squadre - Attacco

| Pos. | | | | Pos. | Migliore | Ø | Peggior | | |
|--------------|-----|----------------------------------|-----|------|-----------|------|---------|------------|-----|
| 4 | 5 | Gol | 3 | 11 | | 8 | 4 | 5 Squadre | 1 |
| 5 | 47 | Tiri (incl.respinti) | 47 | 5 | | 59 | 38 | | 19 |
| 10 | 42% | % tiri nello specchio | 64% | 1 | | 64% | 44% | | 32% |
| 11 | 13% | % di realizzazione | 9% | 14 | | 26% | 13% | | 3% |
| 2 | 11 | Chiare occasioni da gol | 5 | 14 | | 12 | 7 | | 1 |
| 13 | 27% | % realizzazione chiare occasioni | 40% | 8 | | 100% | 35% | | 0% |
| 6 | 2 | Legni | 0 | 14 | | 4 | 1 | 7 Squadre | 0 |
| 1 | 2 | Gol di testa | 1 | 5 | 4 Squadre | 2 | 1 | 9 Squadre | 0 |
| 12 | 2 | Numero marcatori | 3 | 9 | 3 Squadre | 5 | 3 | 5 Squadre | 1 |
| 5 | 0 | Gol in contropiede | 0 | 5 | | 2 | 0 | 16 Squadre | 0 |
| Timeline Gol | | | | | | | | | |
| 3 | 3 | Gol 1° tempo | 1 | 11 | | 4 | 2 | 3 Squadre | 0 |
| 7 | 2 | Gol 2° tempo | 2 | 7 | | 5 | 2 | 4 Squadre | 0 |
| 9 | 0 | Gol nei primi 15 minuti | 0 | 9 | | 3 | 1 | 12 Squadre | 0 |
| 12 | 0 | Gol negli ultimi 15 min | 1 | 4 | | 3 | 1 | 9 Squadre | 0 |

40. Analisi squadre - Palle inattive e costruzione gioco

| Pos. | | | | Pos. | Migliore | Ø | Peggior | | |
|-----------------|------|------------------------|------|------|----------|------|---------|------------|-----|
| 3 | 2 | Gol su palla inattiva | 3 | 2 | | 4 | 1 | 3 Squadre | 0 |
| 10 | 0 | Gol su calcio d'angolo | 2 | 1 | | 2 | 1 | 11 Squadre | 0 |
| 10 | 0 | Corner per gol | 12 | 2 | | 9 | 30 | 11 Squadre | 0 |
| 11 | 13 | Corner | 23 | 3 | | 25 | 15 | | 6 |
| Passaggi | | | | | | | | | |
| 10 | 1339 | Passaggi | 1447 | 6 | | 1699 | 1264 | | 772 |
| 6 | 86% | Passaggi riusciti (%) | 85% | 8 | | 90% | 84% | | 72% |
| 5 | 51 | Cross | 44 | 8 | | 69 | 40 | | 16 |
| 2 | 33% | % Cross positivi | 16% | 17 | | 39% | 24% | | 11% |
| Duelli | | | | | | | | | |
| 13 | 90 | Duelli a partita | 105 | 4 | | 110 | 95 | | 74 |
| 20 | 43% | Duelli vinti | 54% | 3 | | 58% | 50% | | 43% |

41. Analisi squadre - Difesa

| Pos. |  | |  | Pos. | Migliore | Ø | Peggior | | |
|----------------------------|---|--------------------------------|---|------|---|----|---------|---|----|
| 18 | 6 | Gol subiti | 3 | 7 |  | 0 | 4 | 3 Squadre | 6 |
| 16 | 47 | Tiri subiti | 26 | 4 |  | 17 | 38 |  | 64 |
| 1 | 0 | Gol subiti di testa | 0 | 1 | 8 Squadre | 0 | 1 | 3 Squadre | 2 |
| 1 | 0 | Gol subiti in contropiede | 0 | 1 | 16 Squadre | 0 | 0 |  | 2 |
| Palle inattive | | | | | | | | | |
| 20 | 3 | Gol subiti su palla inattiva | 0 | 1 | 4 Squadre | 0 | 1 |  | 3 |
| 13 | 1 | Gol subiti su corner | 0 | 1 | 12 Squadre | 0 | 1 |  | 2 |
| Timeline gol subiti | | | | | | | | | |
| 16 | 3 | Gol subiti nel 1° tempo | 3 | 16 | 3 Squadre | 0 | 2 |  | 4 |
| 14 | 3 | Gol subiti nel 2° tempo | 0 | 1 |   | 0 | 2 |   | 4 |
| 19 | 2 | Gol subiti nei primi 15 min | 0 | 1 | 13 Squadre | 0 | 1 |  | 3 |
| 1 | 0 | Gol subiti negli ultimi 15 min | 0 | 1 | 8 Squadre | 0 | 1 | 3 Squadre | 2 |
| Disciplina | | | | | | | | | |
| 20 | 53 | Falli | 33 | 8 |  | 29 | 38 |  | 53 |
| 16 | 8 | Ammonizioni | 3 | 4 | 3 Squadre | 2 | 6 |   | 12 |
| 1 | 0 | Espulsioni totali | 1 | 17 | 16 Squadre | 0 | 0 | 4 Squadre | 1 |

42. Atalanta - Rosa

| Num | Nome | Nazionalità | Posizione | Altezza (cm) | Peso (kg) | Data di nascita | Età |
|-----|----------------------|-------------------|----------------|--------------|-----------|-----------------|-----|
| 2 | Rafael Tolói | Italia | Difensore | 185 | 75 | 10/10/1990 | 33 |
| 3 | Odilon Kossounou | Costa d'Avorio | Difensore | 191 | 79 | 04/01/2001 | 23 |
| 4 | Isak Hien | Svezia | Difensore | 191 | 88 | 13/01/1999 | 25 |
| 5 | Ben Godfrey | Inghilterra | Difensore | 184 | 74 | 15/01/1998 | 26 |
| 6 | Ibrahim Sulemana | Ghana | Centrocampista | 180 | - | 22/05/2003 | 21 |
| 7 | Juan Cuadrado | Colombia | Centrocampista | 179 | 72 | 26/05/1988 | 36 |
| 8 | Mario Pasalic | Croazia | Centrocampista | 188 | 77 | 09/02/1995 | 29 |
| 9 | Gianluca Scamacca | Italia | Attaccante | 196 | 85 | 01/01/1999 | 25 |
| 10 | Nicolò Zaniolo | Italia | Centrocampista | 190 | 79 | 02/07/1999 | 25 |
| 11 | Ademola Lookman | Nigeria | Attaccante | 174 | 71 | 20/10/1997 | 26 |
| 13 | Éderson | Brasile | Centrocampista | 183 | 83 | 07/07/1999 | 25 |
| 15 | Marten de Roon | Olanda | Centrocampista | 186 | 76 | 29/03/1991 | 33 |
| 16 | Raoul Bellanova | Italia | Difensore | 188 | 82 | 17/05/2000 | 24 |
| 17 | Charles De Ketelaere | Belgio | Centrocampista | 192 | 74 | 10/03/2001 | 23 |
| 19 | Berat Djimsiti | Albania | Difensore | 190 | 83 | 19/02/1993 | 31 |
| 22 | Matteo Ruggeri | Italia | Difensore | 187 | 69 | 11/07/2002 | 22 |
| 23 | Sead Kolasinac | Bosnia-Erzegovina | Difensore | 183 | 85 | 20/06/1993 | 31 |
| 24 | Lazar Samardzic | Serbia | Centrocampista | 184 | 70 | 24/02/2002 | 22 |
| 25 | Federico Cassa | Italia | Centrocampista | - | - | 01/02/2006 | 18 |
| 27 | Marco Palestra | Italia | Centrocampista | 186 | - | 03/03/2005 | 19 |
| 28 | Rui Patrício | Portogallo | Portiere | 190 | 84 | 15/02/1988 | 36 |
| 29 | Marco Carnesecchi | Italia | Portiere | 191 | 83 | 01/07/2000 | 24 |
| 31 | Francesco Rossi | Italia | Portiere | 193 | 83 | 27/04/1991 | 33 |
| 32 | Mateo Retegui | Italia | Attaccante | 186 | 84 | 29/04/1999 | 25 |
| 40 | Pietro Comi | Italia | Difensore | - | - | 11/06/2005 | 19 |
| 41 | Pietro Tornaghi | Italia | Difensore | - | - | 24/11/2005 | 18 |
| 42 | Giorgio Scalvini | Italia | Difensore | 194 | 76 | 11/12/2003 | 20 |
| 43 | Lorenzo Riccio | Italia | Centrocampista | - | - | 25/07/2006 | 18 |
| 44 | Marco Brescianini | Italia | Centrocampista | 188 | - | 20/01/2000 | 24 |
| 45 | Dominic Vavassori | Italia | Centrocampista | - | - | 09/12/2005 | 18 |
| 46 | Alberto Manzoni | Italia | Centrocampista | - | - | 25/06/2005 | 19 |
| 47 | Lorenzo Bernasconi | Italia | Difensore | 190 | 72 | 16/11/2003 | 20 |
| 48 | Vanja Vlahovic | Serbia | Attaccante | 184 | - | 23/03/2004 | 20 |
| 49 | Tommaso Del Lungo | Italia | Difensore | 186 | - | 21/11/2003 | 20 |
| 77 | Davide Zappacosta | Italia | Difensore | 182 | 70 | 11/06/1992 | 32 |
| 93 | Brandon Soppo | Francia | Difensore | 180 | - | 21/02/2002 | 22 |

43. Fiorentina - Rosa

| Num | Nome | Nazionalità | Posizione | Altezza (cm) | Peso (kg) | Data di nascita | Età |
|-----|-----------------------|----------------|----------------|--------------|-----------|-----------------|-----|
| - | Leonardo Baroncelli | Italia | Difensore | - | - | 13/08/2005 | 19 |
| - | Matías Moreno | Argentina | Difensore | 193 | 81 | 24/09/2003 | 20 |
| 1 | Pietro Terracciano | Italia | Portiere | 193 | 85 | 08/03/1990 | 34 |
| 2 | Dodô | Brasile | Difensore | 166 | 68 | 17/11/1998 | 25 |
| 3 | Cristiano Biraghi | Italia | Difensore | 185 | 78 | 01/09/1992 | 32 |
| 4 | Edoardo Bove | Italia | Centrocampista | 179 | - | 16/05/2002 | 22 |
| 5 | Marin Pongracic | Croazia | Difensore | 190 | 95 | 11/09/1997 | 27 |
| 6 | Luca Ranieri | Italia | Difensore | 187 | 73 | 23/04/1999 | 25 |
| 7 | Riccardo Sottil | Italia | Attaccante | 180 | 75 | 03/06/1999 | 25 |
| 8 | Rolando Mandragora | Italia | Centrocampista | 183 | 76 | 29/06/1997 | 27 |
| 9 | Lucas Beltrán | Argentina | Attaccante | 174 | 75 | 29/03/2001 | 23 |
| 10 | Albert Gudmundsson | Islanda | Attaccante | 177 | 80 | 15/06/1997 | 27 |
| 11 | Jonathan Ikoné | Francia | Centrocampista | 175 | 67 | 02/05/1998 | 26 |
| 15 | Pietro Comuzzo | Italia | Difensore | 185 | - | 20/02/2005 | 19 |
| 19 | Gino Infantino | Argentina | Centrocampista | 178 | 76 | 19/05/2003 | 21 |
| 20 | Moise Kean | Italia | Attaccante | 183 | 67 | 28/02/2000 | 24 |
| 21 | Robin Gosens | Germania | Difensore | 183 | 76 | 05/07/1994 | 30 |
| 23 | Andrea Colpani | Italia | Centrocampista | 184 | 69 | 11/05/1999 | 25 |
| 24 | Amir Richardson | Marocco | Centrocampista | 197 | 79 | 24/01/2002 | 22 |
| 27 | Abdelhamid Sabiri | Marocco | Centrocampista | 183 | 80 | 28/11/1996 | 27 |
| 28 | Lucas Martínez Quarta | Argentina | Difensore | 183 | 76 | 10/05/1996 | 28 |
| 29 | Yacine Adli | Francia | Centrocampista | 186 | 73 | 29/07/2000 | 24 |
| 30 | Tommaso Martinelli | Italia | Portiere | 194 | - | 06/01/2006 | 18 |
| 32 | Danilo Cataldi | Italia | Centrocampista | 180 | 70 | 06/08/1994 | 30 |
| 33 | Michael Kayode | Italia | Difensore | 179 | - | 10/07/2004 | 20 |
| 43 | David de Gea | Spain | Portiere | 192 | 76 | 07/11/1990 | 33 |
| 53 | Oliver Christensen | Danimarca | Portiere | 190 | 82 | 22/03/1999 | 25 |
| 60 | Eddy Kouadio | Italia | Difensore | - | - | 07/05/2006 | 18 |
| 65 | Fabiano Parisi | Italia | Difensore | 178 | - | 09/11/2000 | 23 |
| 72 | Antonín Barák | Czechia | Centrocampista | 190 | 86 | 03/12/1994 | 29 |
| 77 | Josip Brekalo | Croazia | Centrocampista | 175 | 70 | 23/06/1998 | 26 |
| 99 | Christian Kouamé | Costa d'Avorio | Attaccante | 188 | 70 | 06/12/1997 | 26 |

44. Atalanta - Presenze e reti

| Num | Nome | Età | Carriera | | STAGIONE | | | | Ultimo gol | |
|-----------------------|----------------------|-----|----------|-----|----------|-----|--------|-------|-----------------------------------|-----------------------|
| | | | Partite | Gol | Partite | Gol | Assist | G/R | Quando | Partite senza segnare |
| 28 | Rui Patrício | 36 | 96 | 0 | 0 | 0 | 0 | 0 / 0 | | |
| 29 | Marco Carnesecchi | 24 | 56 | 0 | 2 | 0 | 0 | 0 / 0 | | |
| 31 | Francesco Rossi | 33 | 6 | 0 | 0 | 0 | 0 | 0 / 0 | | |
| Portieri | | | | | | | | | | |
| Difensori | | | | | | | | | | |
| 2 | Rafael Tolói | 33 | 248 | 10 | 1 | 0 | 0 | 0 / 0 | 24/04/2023 3-1 vs Roma C | 26 |
| 3 | Odilon Kossounou | 23 | 0 | 0 | 0 | 0 | 0 | 0 / 0 | | |
| 4 | Isak Hien | 25 | 61 | 0 | 2 | 0 | 0 | 1 / 0 | | |
| 5 | Ben Godfrey | 26 | 1 | 0 | 1 | 0 | 0 | 0 / 0 | | |
| 16 | Raoul Bellanova | 24 | 89 | 2 | 2 | 0 | 0 | 0 / 0 | 16/02/2024 2-0 vs Lecce C | 16 |
| 19 | Berat Djimsiti | 31 | 219 | 4 | 3 | 0 | 0 | 1 / 0 | 08/05/2022 3-1 vs Spezia F | 66 |
| 22 | Matteo Ruggeri | 22 | 72 | 0 | 3 | 0 | 1 | 0 / 0 | | |
| 23 | Sead Kolasinac | 31 | 30 | 1 | 0 | 0 | 0 | 0 / 0 | 08/10/2023 2-3 vs Lazio F | 22 |
| 40 | Pietro Comi | 19 | 0 | 0 | 0 | 0 | 0 | 0 / 0 | | |
| 41 | Pietro Tomaghi | 18 | 0 | 0 | 0 | 0 | 0 | 0 / 0 | | |
| 42 | Giorgio Scalvini | 20 | 83 | 4 | 0 | 0 | 0 | 0 / 0 | 02/06/2024 2-3 vs Fiorentina C | 0 |
| 47 | Lorenzo Bernasconi | 20 | 0 | 0 | 0 | 0 | 0 | 0 / 0 | | |
| 49 | Tommaso Del Lungo | 20 | 0 | 0 | 0 | 0 | 0 | 0 / 0 | | |
| 77 | Davide Zappacosta | 32 | 208 | 16 | 3 | 0 | 1 | 0 / 0 | 11/02/2024 4-1 vs Genoa F | 15 |
| 93 | Brandon Sopp | 22 | 49 | 0 | 0 | 0 | 0 | 0 / 0 | | |
| Centrocampisti | | | | | | | | | | |
| 6 | Ibrahim Sulemana | 21 | 39 | 2 | 1 | 0 | 0 | 0 / 0 | 01/04/2024 1-1 vs Hellas Verona C | 8 |
| 7 | Juan Cuadrado | 36 | 372 | 43 | 0 | 0 | 0 | 0 / 0 | 28/02/2023 4-2 vs Torino C | 23 |
| 8 | Mario Pasalic | 29 | 223 | 49 | 3 | 0 | 1 | 1 / 0 | 26/05/2024 3-0 vs Torino C | 4 |
| 10 | Nicolò Zaniolo | 25 | 95 | 13 | 1 | 0 | 0 | 1 / 0 | 31/10/2022 3-1 vs Hellas Verona F | 6 |
| 13 | Éderson | 25 | 89 | 9 | 3 | 0 | 0 | 1 / 0 | 15/04/2024 2-2 vs Hellas Verona C | 9 |
| 15 | Marten de Roon | 33 | 273 | 15 | 3 | 0 | 0 | 2 / 0 | 03/05/2023 3-2 vs Spezia C | 38 |
| 17 | Charles De Ketelaere | 23 | 70 | 10 | 3 | 0 | 0 | 0 / 0 | 18/05/2024 2-0 vs Lecce F | 5 |
| 24 | Lazar Samardzic | 22 | 95 | 13 | 2 | 0 | 0 | 0 / 0 | 19/05/2024 1-1 vs Empoli C | 3 |
| 25 | Federico Cassa | 18 | 2 | 0 | 2 | 0 | 0 | 0 / 0 | | |
| 27 | Marco Palestra | 19 | 3 | 0 | 3 | 0 | 0 | 0 / 0 | | |
| 43 | Lorenzo Riccio | 18 | 0 | 0 | 0 | 0 | 0 | 0 / 0 | | |
| 44 | Marco Brescianini | 24 | 40 | 6 | 3 | 2 | 0 | 0 / 0 | 19/08/2024 4-0 vs Lecce F | 2 |
| 45 | Dominic Vavassori | 18 | 0 | 0 | 0 | 0 | 0 | 0 / 0 | | |
| 46 | Alberto Manzoni | 19 | 1 | 0 | 1 | 0 | 0 | 0 / 0 | | |
| Attaccanti | | | | | | | | | | |
| 9 | Gianluca Scamacca | 25 | 94 | 36 | 0 | 0 | 0 | 0 / 0 | 26/05/2024 3-0 vs Torino C | 1 |
| 11 | Ademola Lookman | 26 | 62 | 24 | 0 | 0 | 0 | 0 / 0 | 02/06/2024 2-3 vs Fiorentina C | 0 |
| 32 | Mateo Retegui | 25 | 32 | 10 | 3 | 3 | 0 | 1 / 0 | 25/08/2024 1-2 vs Torino F | 1 |
| 48 | Vanja Vlahovic | 20 | 0 | 0 | 0 | 0 | 0 | 0 / 0 | | |

45. Fiorentina - Presenze e reti

| Num | Nome | Età | Carriera | | STAGIONE | | | | Ultimo gol | |
|-----------------------|-----------------------|-----|----------|-----|----------|-----|--------|-------|---------------------------------|-----------------------|
| | | | Partite | Gol | Partite | Gol | Assist | G/R | Quando | Partite senza segnare |
| Portieri | | | | | | | | | | |
| 1 | Pietro Terracciano | 34 | 120 | 0 | 3 | 0 | 0 | 0 / 0 | | |
| 30 | Tommaso Martinelli | 18 | 1 | 0 | 0 | 0 | 0 | 0 / 0 | | |
| 43 | David de Gea | 33 | 0 | 0 | 0 | 0 | 0 | 0 / 0 | | |
| 53 | Oliver Christensen | 25 | 4 | 0 | 0 | 0 | 0 | 0 / 0 | | |
| Difensori | | | | | | | | | | |
| 0 | Matías Moreno | 20 | 0 | 0 | 0 | 0 | 0 | 0 / 0 | | |
| 0 | Leonardo Baroncelli | 19 | 0 | 0 | 0 | 0 | 0 | 0 / 0 | | |
| 2 | Dodô | 25 | 45 | 1 | 3 | 0 | 0 | 1 / 0 | 30/04/2023 5-0 vs Sampdoria C | 17 |
| 3 | Cristiano Biraghi | 32 | 309 | 15 | 3 | 1 | 0 | 0 / 0 | 17/08/2024 1-1 vs Parma F | 2 |
| 5 | Marin Pongracic | 27 | 46 | 0 | 1 | 0 | 0 | 0 / 1 | | |
| 6 | Luca Ranieri | 25 | 67 | 3 | 2 | 0 | 1 | 0 / 0 | 10/03/2024 2-2 vs Roma C | 9 |
| 15 | Pietro Comuzzo | 19 | 7 | 0 | 3 | 0 | 0 | 0 / 0 | | |
| 21 | Robin Gosens | 30 | 161 | 29 | 1 | 1 | 0 | 0 / 0 | 01/09/2024 2-2 vs Monza C | 0 |
| 28 | Lucas Martínez Quarta | 28 | 100 | 8 | 3 | 0 | 0 | 0 / 0 | 28/04/2024 5-1 vs Sassuolo C | 7 |
| 33 | Michael Kayode | 20 | 27 | 1 | 1 | 0 | 0 | 0 / 0 | 26/02/2024 2-1 vs Lazio C | 10 |
| 60 | Eddy Kouadio | 18 | 0 | 0 | 0 | 0 | 0 | 0 / 0 | | |
| 65 | Fabiano Parisi | 23 | 81 | 2 | 2 | 0 | 0 | 0 / 0 | 11/11/2022 2-0 vs Cremonese C | 42 |
| Centrocampisti | | | | | | | | | | |
| 4 | Edoardo Bove | 22 | 66 | 2 | 1 | 0 | 0 | 0 / 0 | 16/04/2023 3-0 vs Udinese C | 40 |
| 8 | Rolando Mandragora | 27 | 216 | 13 | 3 | 0 | 0 | 2 / 0 | 10/03/2024 2-2 vs Roma C | 11 |
| 11 | Jonathan Ikoné | 26 | 80 | 8 | 2 | 0 | 0 | 0 / 0 | 21/04/2024 2-0 vs Salernitana F | 7 |
| 19 | Gino Infantino | 21 | 6 | 0 | 0 | 0 | 0 | 0 / 0 | | |
| 23 | Andrea Colpani | 25 | 68 | 12 | 3 | 0 | 0 | 0 / 0 | 07/04/2024 2-4 vs Napoli C | 10 |
| 24 | Amir Richardson | 22 | 1 | 0 | 1 | 0 | 0 | 0 / 0 | | |
| 27 | Abdelhamid Sabiri | 27 | 32 | 5 | 0 | 0 | 0 | 0 / 0 | 18/02/2023 1-2 vs Bologna C | 3 |
| 29 | Yacine Adli | 24 | 31 | 1 | 1 | 0 | 1 | 0 / 0 | 14/01/2024 3-1 vs Roma C | 15 |
| 32 | Danilo Cataldi | 30 | 231 | 8 | 1 | 0 | 0 | 0 / 0 | 22/02/2024 2-0 vs Torino F | 11 |
| 72 | Antonín Barák | 29 | 182 | 31 | 1 | 0 | 0 | 0 / 0 | 28/04/2024 5-1 vs Sassuolo C | 5 |
| 77 | Josip Brekalo | 26 | 49 | 8 | 0 | 0 | 0 | 0 / 0 | 08/10/2023 3-1 vs Napoli F | 4 |
| Attaccanti | | | | | | | | | | |
| 7 | Riccardo Sottil | 25 | 107 | 7 | 2 | 0 | 0 | 0 / 0 | 28/04/2024 5-1 vs Sassuolo C | 2 |
| 9 | Lucas Beltrán | 23 | 34 | 6 | 2 | 0 | 0 | 0 / 0 | 18/02/2024 1-1 vs Empoli F | 12 |
| 10 | Albert Gudmundsson | 27 | 47 | 15 | 0 | 0 | 0 | 0 / 0 | 29/04/2024 3-0 vs Cagliari C | 3 |
| 20 | Moise Kean | 24 | 117 | 23 | 3 | 1 | 0 | 0 / 0 | 01/09/2024 2-2 vs Monza C | 0 |
| 99 | Christian Kouamé | 26 | 143 | 17 | 3 | 0 | 0 | 0 / 0 | 21/04/2024 2-0 vs Salernitana F | 8 |

46. Atalanta - Stat Attack

| Atalanta Giocatore con più... | | |
|-----------------------------------|---|-----|
| Presenze | Brescianini, De Ketelaere, Djimsiti, etc. | 3 |
| Subentrato | Palestra | 3 |
| Sostituito | Brescianini, De Ketelaere, Retegui, etc. | 2 |
| Gol | Retegui | 3 |
| Tiri nello specchio | Retegui | 5 |
| Tiri fuori specchio | Retegui, Zappacosta | 5 |
| Assist | Pasalic, Ruggeri, Zappacosta | 1 |
| Passaggi effettuati | Pasalic | 169 |
| Passaggi nella propria metà campo | Djimsiti | 83 |
| Passaggi metà campo offensiva | Pasalic | 116 |
| Cross effettuati | Zappacosta | 18 |
| Dribbling tentati | De Ketelaere | 8 |
| Contrasti | de Roon | 10 |
| Respinte difensive | Djimsiti | 13 |
| Tiri respinti | Hien | 4 |
| Palloni intercettati | Hien | 6 |
| Falli commessi | de Roon | 9 |
| Falli subiti | Djimsiti | 4 |
| Fuorigioco | Brescianini, Retegui | 1 |
| Ammonizioni | de Roon | 2 |
| Espulsioni | Bakker, Bellanova, Bernasconi, etc. | 0 |

47. Fiorentina - Stat Attack

| Fiorentina Giocatore con più... | | |
|-----------------------------------|-----------------------------------|-----|
| Presenze | Biraghi, Colpani, Comuzzo, etc. | 3 |
| Subentrato | Ikoné, Martínez Quarta, Sottit | 2 |
| Sostituito | Comuzzo | 3 |
| Gol | Biraghi, Gosens, Kean | 1 |
| Tiri nello specchio | Kean | 4 |
| Tiri fuori specchio | Kean | 3 |
| Assist | Adli, Ranieri | 1 |
| Passaggi effettuati | Biraghi | 184 |
| Passaggi nella propria metà campo | Comuzzo | 105 |
| Passaggi metà campo offensiva | Biraghi | 89 |
| Cross effettuati | Biraghi | 26 |
| Dribbling tentati | Dodô | 11 |
| Contrasti | Kouamé | 6 |
| Respinte difensive | Martínez Quarta | 10 |
| Tiri respinti | Comuzzo, Ranieri | 2 |
| Palloni intercettati | Dodô, Mandragora | 3 |
| Falli commessi | Amrabat, Kouamé, Mandragora, etc. | 4 |
| Falli subiti | Dodô | 9 |
| Fuorigioco | Kean | 5 |
| Ammonizioni | Mandragora | 2 |
| Espulsioni | Pongracic | 1 |

48. Reti dei giocatori contro la squadra avversaria

| Atalanta | Presenze/Gol contro questi avversari | | Fiorentina | Presenze/Gol contro questi avversari | |
|-------------------|--------------------------------------|--------------|-----------------------|--------------------------------------|----------------|
| | Totale | Per Atalanta | | Totale | Per Fiorentina |
| Ademola Lookman | 3/3 | 3/3 | Cristiano Biraghi | 17/1 | 12/1 |
| Juan Cuadrado | 16/2 | 0/0 | Danilo Cataldi | 11/1 | 0/0 |
| Nicolò Zaniolo | 6/2 | 0/0 | Rolando Mandragora | 11/1 | 3/0 |
| Rafael Tolói | 16/1 | 15/1 | Antonín Barák | 9/1 | 4/0 |
| Davide Zappacosta | 10/1 | 6/1 | Christian Kouamé | 8/1 | 5/1 |
| Gianluca Scamacca | 6/1 | 2/0 | Lucas Martínez Quarta | 6/1 | 6/1 |
| Giorgio Scalvini | 5/1 | 5/1 | Andrea Colpani | 4/1 | 0/0 |

49. Atalanta - Rigori calciati nella competizione

| Giocatore | All-Time (Calciati/Segnati/%) | Con questa squadra (Calciati/Segnati/%) | Forma recente* | Ultimo rigore |
|----------------------|-------------------------------|---|----------------|----------------------------------|
| Ademola Lookman | 3 / 3 / 100% | 3 / 3 / 100% | | 15/01/2023 v Salernitana (H) 8-2 |
| Gianluca Scamacca | 3 / 3 / 100% | 0 / 0 / 0% | | 06/03/2022 v Venezia (A) 4-1 |
| Mario Pasalic | 3 / 2 / 67% | 3 / 2 / 67% | | 25/08/2024 v Torino (A) 1-2 |
| Marten de Roon | 3 / 2 / 67% | 3 / 2 / 67% | | 29/04/2019 v Udinese (H) 2-0 |
| Mateo Retegui | 2 / 2 / 100% | 1 / 1 / 100% | | 19/08/2024 v Lecce (A) 4-0 |
| Charles De Ketelaere | 1 / 1 / 100% | 1 / 1 / 100% | | 04/02/2024 v Lazio (H) 3-1 |
| Juan Cuadrado | 1 / 1 / 100% | 0 / 0 / 0% | | 15/05/2021 v Inter (H) 3-2 |
| Lazar Samardzic | 1 / 1 / 100% | 0 / 0 / 0% | | 19/05/2024 v Empoli (H) 1-1 |

50. Rigori - Atalanta

| Data partita | Squadra avversaria | Casa/Fuori | Giocatore | Minuto | Risultato | Punto di arrivo |
|--------------|--------------------|------------|-----------|--------|-----------|------------------|
| 19/08/2024 | Lecce | F | Retegui | 57 | Gol | Basso centrale |
| 25/08/2024 | Torino | F | Pasalic | 90+6 | Parato | Basso a sinistra |

51. Rigori affrontati - Atalanta

52. Fiorentina - Rigori calciati nella competizione

| Giocatore | All-Time (Calciati/Segnati/%) | Con questa squadra (Calciati/Segnati/%) | Forma recente* | Ultimo rigore |
|--------------------|-------------------------------|---|----------------|----------------------------------|
| Cristiano Biraghi | 6 / 2 / 33% | 4 / 1 / 25% | | 10/03/2024 v Roma (H) 2-2 |
| Albert Gudmundsson | 5 / 4 / 80% | 0 / 0 / 0% | | 15/04/2024 v Fiorentina (A) 1-1 |
| Antonín Barák | 4 / 4 / 100% | 0 / 0 / 0% | | 16/01/2022 v Sassuolo (A) 4-2 |
| Abdelhamid Sabiri | 2 / 1 / 50% | 0 / 0 / 0% | | 18/02/2023 v Bologna (H) 1-2 |
| Lucas Beltrán | 1 / 1 / 100% | 1 / 1 / 100% | | 03/12/2023 v Salernitana (H) 3-0 |

53. Rigori - Fiorentina

54. Rigori affrontati - Fiorentina

55. Informazioni sull'arbitro

Arbitro: Juan Luca Sacchi
Serie A Totale carriera

| Partite | Ammonizioni | Espulsioni totali | Rapporto partite/espulsioni |
|---------|-------------|-------------------|-----------------------------|
| 56 | 218 | 8 | 7.0 |

56. Risultati squadre con questo arbitro

| SQUADRA | Partite | V | N | P | Ammonizioni | Espulsioni totali |
|------------|---------|---|---|---|-------------|-------------------|
| Atalanta | 9 | 5 | 2 | 2 | 8 | 0 |
| Fiorentina | 6 | 3 | 0 | 3 | 12 | 0 |

57. Statistiche stagionali arbitro

| Partite | Juan Luca Sacchi | | | |
|----------------|------------------|--|----------|----------------------------|
| | Totale | Vittorie casalinghe / Pareggi / Vittorie esterne | | |
| | 1 | 1 / 0 / 0 | | |
| | Totale | Media | Bilancio | Partita e data |
| Falli | 22 | 22.00 | 22 | Parma v Milan - 24/08/2024 |
| Rigori | 0 | 0.00 | 0 | v - |
| Ammonizioni | 3 | 3.00 | 3 | Parma v Milan - 24/08/2024 |
| Second yellows | 0 | 0.00 | 0 | v - |
| Rossi diretti | 0 | 0.00 | 0 | v - |

58. Statistiche arbitri

| Arbitro | Partite |  |  |  | Falli | Rigori | Cartellini / Partita | Falli / Cartellino |
|-----------------------|-----------|---|---|---|------------|-----------|----------------------|--------------------|
| Michael Fabbri | 2 | 2 | 0 | 0 | 58 | 0 | 1.00 | 29.00 |
| Simone Sozza | 1 | 3 | 0 | 0 | 34 | 0 | 3.00 | 11.33 |
| Ermanno Feliciani | 1 | 3 | 0 | 0 | 32 | 1 | 3.00 | 10.67 |
| Davide Di Marco | 1 | 2 | 0 | 0 | 21 | 1 | 2.00 | 10.50 |
| Maria Ferrieri Caputi | 1 | 4 | 0 | 0 | 34 | 2 | 4.00 | 8.50 |
| Alessandro Prontera | 1 | 3 | 0 | 0 | 25 | 1 | 3.00 | 8.33 |
| Antonio Giua | 1 | 2 | 0 | 0 | 16 | 1 | 2.00 | 8.00 |
| Marco Guida | 1 | 3 | 0 | 0 | 23 | 0 | 3.00 | 7.67 |
| Juan Luca Sacchi | 1 | 3 | 0 | 0 | 22 | 0 | 3.00 | 7.33 |
| Luca Pairetto | 1 | 4 | 0 | 0 | 28 | 0 | 4.00 | 7.00 |
| Matteo Marchetti | 2 | 7 | 0 | 0 | 49 | 0 | 3.50 | 7.00 |
| Davide Massa | 2 | 8 | 0 | 0 | 55 | 1 | 4.00 | 6.88 |
| Daniele Doveri | 1 | 3 | 1 | 0 | 25 | 0 | 4.00 | 6.25 |
| Andrea Colombo | 1 | 6 | 0 | 0 | 33 | 0 | 6.00 | 5.50 |
| Paride Tremolada | 2 | 7 | 1 | 0 | 43 | 2 | 4.00 | 5.38 |
| Maurizio Mariani | 1 | 5 | 0 | 0 | 23 | 0 | 5.00 | 4.60 |
| Giovanni Ayroldi | 2 | 11 | 1 | 0 | 48 | 1 | 6.00 | 4.00 |
| Matteo Marcenaro | 2 | 12 | 0 | 0 | 45 | 0 | 6.00 | 3.75 |
| Antonio Rapuano | 1 | 7 | 0 | 0 | 25 | 1 | 7.00 | 3.57 |
| Fabio Maresca | 1 | 8 | 0 | 0 | 17 | 0 | 8.00 | 2.13 |
| Marco Di Bello | 1 | 0 | 0 | 0 | 22 | 0 | 0.00 | 0.00 |
| Federico La Penna | 1 | 0 | 0 | 0 | 0 | 0 | 0.00 | 0.00 |
| Luca Zufferli | 1 | 0 | 0 | 0 | 21 | 0 | 0.00 | 0.00 |
| Livio Marinelli | 2 | 0 | 0 | 0 | 52 | 0 | 0.00 | 0.00 |
| Totale | 31 | 103 | 3 | 0 | 751 | 11 | 3.42 | 7.08 |